



**IPM-Knaagdierbeheersing**

**PESTEC Ongediertebestrijding**

(d.d. 18-11-2024)





**PESTEC**  
ONGEDIERTEBESTRIJDING

**Pestec Ongediertebestrijding**

Alexander Flemingstraat 8

3261MA Oud-Beijerland

t 015-8872269

e [sales@pestecongediertebestrijding.nl](mailto:sales@pestecongediertebestrijding.nl)

i [www.pestecongediertebestrijding.nl](http://www.pestecongediertebestrijding.nl)

## Voorwoord

Eigenaren van Pestec Ongediertebestrijding zijn de heer P.C. Hofland en de heer D. de Bats.

Leidraad voor dit Handboek IPM-Knaagdierbeheersing is het Certificatieschema IPM-Knaagdierbeheersing (CIK versie 2.0) en het Handboek IPM-Knaagdierbeheersing (HIK versie 3.0).

Op de website [www.pestecongediertebestrijding.nl](http://www.pestecongediertebestrijding.nl) is de meest recente versie van zowel het HIK als CIK te vinden.

Het Handboek IPM-Knaagdierbeheersing PESTEC Ongediertebestrijding is met de meest grote zorgvuldigheid samengesteld door de IPM-Verantwoordelijke van PESTEC de heer P. Hofland en is te vinden op [https://drive.google.com/drive/folders/1Rwiuf2v\\_wBACmlz1wk3OxN5gEbZOIWkM](https://drive.google.com/drive/folders/1Rwiuf2v_wBACmlz1wk3OxN5gEbZOIWkM)  
Handboek: IPM-Knaagdierbeheersing Pestec

Naast eigen expertise, heb ik mij op de achtergrond laten ondersteunen door Nijboer Consultancy; Dr. Ing. Joeke Nijboer te Bergschenhoek.

Tot slot, maar niet minder belangrijk, consulteer ik regelmatig de websites van de twee brancheorganisatie NVPB en PLA..N. en het KAD en laat ik mij informeren door de Nederlands vakliteratuur zoals het blad Pest Control News. Ook bezoek ik met enige regelmaat vak gerelateerde beurzen en -bijeenkomsten en voer ik gesprekken met specialisten op het gebied van plaagdierbestrijding, met name IPM gerelateerd.

Ik sta open voor verbeteringen en aanpassingen zodat IPM-Knaagdierbeheersing optimaal verloopt.

Ik maak gebruik van het computerprogramma PestScan, waarin de meest relevante informatie vermeld wordt.

Met vriendelijke groet,

IPM verantwoordelijke PESTEC Ongediertebestrijding  
P.C.Hofland

<b>Inhoudsopgave</b>	<b>Document</b>	<b>Plaats</b>	
	<b>Google Drive</b>	<b>PestScan</b>	<b>Handboek, pagina</b>
Voorwoord			2
Inhoudsopgave			3
<b>Hoofdstuk 1 Bedrijfsgegevens</b>			
Algemene gegevens	x	x	5
Inschrijving Kamer van Koophandel en VOF overeenkomst	x	x	6
Bedrijfsverklaring en IPM-Knaagdierbeheersing	x	x	11
Briefhoofd en legitimatiebewijs	x	x	13
Algemene voorwaarden, aansprakelijkheidsverzekering, financiën	x	x	15
Bereikbaarheid	x	x	19
Privacy verklaring	x	x	20
Diploma's en certificaten	x	x	22
Verantwoordelijkheden	x	x	24
Documentenbeheer	x	x	25
<b>Hoofdstuk 2 IPM-Knaagdierbeheersing informatie</b>			
IPM-Knaagdierbeheersing algemeen	x	x	26
Wijziging regelgeving IPM-Knaagdierbeheersing per 1 januari 2023, stappenplan	x	x	27
HIK en CIK	x	x	30
Overgangsregeling	x		31
Aanvraag formulier bedrijfsregistratie en antwoord KPMB	x		36
Afspraak met certificerende instantie en audit plan	x		38
Toolboxmeeting	x		48
Opleidingsplan	x		49
Werkinstructie	x		51
<b>Hoofdstuk 3 Materialen</b>			
PBM's	x		53
Gebruikte aangewezen stoffen en veiligheidsbladen	x	x	54
Actualisatie veiligheidsbladen	x		55
Ruimen van materialen en knaagdierkeutels	x		56
Bedrijfswagen	x		57
Opslag bestrijdingsmiddelen	x		58
<b>Hoofdstuk 4 IPM uitvoering</b>			
Klantenbestand	x		59
Algemene procedure	x		60
Introductiegesprek met opdrachtgever en aanleggen dossier	x		61
PRI	x		62
Strategie en Plan van Aanpak	x		63
Strategie en PvA: Procedure monitoring	x		64
Strategie en PvA: Procedure habitatmanagement	x		65
Strategie en PvA: Procedure niet-chemische bestrijding	x		66

Strategie en PvA: Procedure chemische bestrijding	x		67
Strategie en PvA: Procedure noodsituatie	x		68
Evaluatie en ondertekening	x		69
Rattenmonitor en Resistentiemanagement	x		70
<b>Bijlagen (voorbeelden van gebruikte documenten)</b>			
Bijlage 1: Algemeen document		x	71
Bijlage 2: Plaagdier Risico Inventarisatie		x	72
Bijlage 3: RIE PVA voorbeeld		x	76
Bijlage 4: Plattegrond bedrijven		x	89



**PESTEC**  
ONGEDIERTEBESTRIJDING

**Pestec Ongediertebestrijding**

Alexander Flemingstraat 8

3261MA Oud-Beijerland

t 015-8872269

e [sales@pestecongediertebestrijding.nl](mailto:sales@pestecongediertebestrijding.nl)

i [www.pestecongediertebestrijding.nl](http://www.pestecongediertebestrijding.nl)

**Hoofdstuk 1 Bedrijfsgegevens: Algemene gegevens**

Bedrijfsnaam	Hofland & de Bats V.O.F.
Eigenaar	Peter C. Hofland en Dennis de Bats
IPM-Knaagdierbeheersing verantwoordelijke en contactpersoon	Peter Hofland
Bezoekadres	Alexander Flemingstraat 8
Postcode & Plaats	3261 MA Oud-Beyerland
Telefoon contactpersoon	015-8872269
Email	<a href="mailto:sales@pestcongediertebestrijding.nl">sales@pestcongediertebestrijding.nl</a>
Website	<a href="http://www.pestecongediertebestrijding.nl">www.pestecongediertebestrijding.nl</a>
K.v.K.	91106966
Bankrekening	NL63ABNA0126412154
B.T.W. nummer	NL865553610B01
Aantal medewerkers	2

## Hoofdstuk 1 Bedrijfsgegevens: Inschrijving Kamer van Koophandel en VOF-overeenkomst

### Bericht van registratie - KvK-nummer 91106966

Op 16-08-2023 is de onderneming van Hofland & de Bats V.O.F. gestart. Daarmee is tevens het samenwerkingsverband gestart.

#### Gegevens Vennootschap Onder Firma

RSIN	855553610
Datum oprichting	16-08-2023
Opgave van doel	Er is geen opgave van doel gedaan.
Naam	Hofland & de Bats V.O.F.
Indicatie onbepaald	Onbepaald

#### Gegevens Onderneming

Handelsnaam	Hofland & de Bats V.O.F.
Activiteit	8129 - Overige reiniging
Aantal full-time werkzame personen	2
Aantal part-time werkzame personen	0

#### Gegevens Vestiging

Startdatum vestiging	16-08-2023
Vestigingsnummer	000056795114
Bezoekadres	Alexander Flemingstraat 8, 3261MA Oud-Beijerland
Postadres	Noordersingel 47, 2993TA Barendrecht
Handelsnaam	Hofland & de Bats V.O.F.
Activiteitsomschrijving	De bestrijding van ongedierte en het desinfecteren van gebouwen. Tevens houtverduurzaming
Activiteit	8129 - Overige reiniging
Importeert de vestiging producten?	Nee
Exporteert de vestiging producten?	Nee
Telefoonnummers	0631251282 0614785210
Emailadres	info@pestecongediertebestrijding.nl
Domainnaam	www.pestecongediertebestrijding.nl
Aantal full-time werkzame personen	2
Aantal part-time werkzame personen	0

#### Gegevens Vennoot

Datum in functie	16-08-2023
Bevoegdheid	Beperkt bevoegd
Beperking in geld	EUR 5.000,00

#### Overige beperkingen

Naam	Ja
Geboortedatum	Pieter Christiaan Hofland
Geboorteplaats	06-10-1977
Geboorteland	's-Gravenhage
Woonadres	Nederland Noordersingel 47, 2993TA Barendrecht

#### Gegevens Vennoot

Datum in functie	16-08-2023
Bevoegdheid	Beperkt bevoegd
Beperking in geld	EUR 5.000,00
Overige beperkingen	Ja
Naam	Dennis de Bats
Geboortedatum	18-08-1981
Geboorteplaats	's-Gravenhage
Geboorteland	Nederland
Woonadres	Herenstraat 118, 2291 BK Wateringen

# VOF-Overeenkomst

## Partijen

- 1. De heer Peter Christiaan Hofland , woonachtig te (2993 TA) Barendrecht aan Noordersingel 47, hierna te noemen: “Vennoot 1”
- 2. De heer Dennis de Bats , woonachtig te (2291 BK) Den Haag aan Herenstraat 118 , hierna te noemen: “Vennoot 2”

Hierna gezamenlijk te noemen “Partijen” of “Vennoten”, en ieder afzonderlijk te noemen “Vennoot”.

## Nemen het volgende in overweging

- A. Partijen zijn overeengekomen per 01 September 2023 een vennootschap onder firma aan te gaan;
- B. Partijen willen hun afspraken over de vennootschap in deze overeenkomst vastleggen;

## Verklaren als volgt te zijn overeengekomen

### Artikel 1. Definities

- 1. In deze Overeenkomst hebben de volgende termen de volgende betekenis:
  - **Artikel**
    - een artikel in deze Overeenkomst;
  - **Budget**
    - de begroting (met de resultaatsprognose- en de liquiditeitsbegroting) voor de Vennootschap, betrekking hebbend op de komende 12 maanden;
  - **Businessplan**
    - de onderbouwing van het Budget, waarin onder meer de toekomstverwachtingen en marktstrategieën voor de Vennootschap uiteen worden gezet en informatie wordt opgenomen over onder andere de verwachte omzet en investeringen, het personeelsbeleid, de verwachte financieringsbehoefte en de verwachte resultaten voor de komende 12 maanden;
  - **Kapitaalrekening**
    - de rekening in de boekhouding van de Vennootschap van elke vennoot afzonderlijk, waarop het saldo van hun aandeel in de Vennootschap wordt bijgehouden;
  - **Overeenkomst**
    - deze overeenkomst, inclusief bijlagen daartoe, en eventuele toekomstige wijzigingen daarop;
  - **Vennootschap**
    - de vennootschap onder firma die door partijen wordt opgericht met ondertekening van de Overeenkomst.

### Artikel 2. Duur en beëindiging van de Vennootschap onder Firma

- 1. De vennootschap draagt de naam Pestec Ongediertebestrijding en is gevestigd te Oud Beijerland . Het is mogelijk dat de Vennootschap nevenvestigingen heeft op andere locaties.

- 2. De Vennootschap heeft ten doel het voor gezamenlijke risico en rekening exploiteren van een bedrijf wat zich concentreert op het bestrijden en weren van ongedierte.
- 3. De Vennootschap is met ingang van 01 September 2023 aangegaan, voor onbepaalde tijd.
- 4. De Vennootschap eindigt:
  - 
  - a. Wanneer de Vennoten besluiten tot beëindiging van de Vennootschap;
  - b. Door opzegging door één van de Vennoten zoals bepaald in Artikel 4;
  - c. Door overlijden, ondercuratelestelling, faillissement, toepassing van de Wet schuldsanering natuurlijke personen, of aanvraag surseance van betaling van één van de Vennoten.

### **Artikel 3. Inbreng van de Vennoten**

- 1. Iedere Vennoot brengt zijn kennis, arbeid en vlijt in de Vennootschap in. In overleg kunnen de Vennoten geld en goederen in de Vennootschap inbrengen.
- 2. Elke Vennoot wordt voor zijn inbreng in geld of goederen in de boeken van de vennootschap op zijn Kapitaalrekening gecrediteerd ter hoogte van het bedrag in geld of ter hoogte van de waarde van de ingebrachte goederen.
- 3. Terugneming van gedane inbreng is slechts toegestaan met goedkeuring van alle Vennoten.
- 4. De Vennoten beschouwen hetgeen zij hebben ingebracht als schulden van de Vennootschap.

### **Artikel 4. Opzegging van de Vennootschap**

- 1. Ieder van de Vennoten is bevoegd de Vennootschap op te zeggen, waarbij een termijn van ten minste 3 maanden in acht moet worden genomen.
- 2. Wanneer een Vennoot één van de bepalingen uit de Overeenkomst niet nakomt, mogen de andere Vennoten de Vennootschap direct beëindigen, nadat aan deze Vennoot een schriftelijke ingebrekestelling is gestuurd waarbij aan die Vennoot een redelijke termijn van ten minste 14 dagen is gegeven om de Overeenkomst alsnog aan de verplichtingen uit de Overeenkomst te voldoen.

### **Artikel 5. Vertegenwoordigingsbevoegdheid**

- 1. Ieder der Vennoten is bevoegd de Vennootschap te vertegenwoordigen, binnen de grenzen van het doel van de Vennootschap en de normale bedrijfsvoering van de Vennootschap.
- 2. Voor de volgende handelingen en/of besluiten is de goedkeuring van een meerderheid van de Vennoten nodig:
  - 
  - a. het vaststellen van het Budget en het Businessplan;
  - b. het aangaan van verplichtingen die het bedrag van € 1000.00 te boven gaan;
  - c. het aangaan van verplichtingen buiten de normale bedrijfsvoering;
  - d. het geven of het aangaan van leningen en het geven van zekerheid;
  - e. het starten van juridische procedures, tenzij er vanwege een spoedeisend belang onmiddellijk gehandeld moet worden. In dat
  - 
  - geval zal de toestemming zo spoedig mogelijk alsnog worden gevraagd;



- f. substantiële wijziging, uitbreiding of beperking van de activiteiten;
- g. het aangaan of beëindigen van overeenkomsten met Vennoten of hiermee verbonden partijen;
- h. het toekennen, wijzigen of intrekken van de bevoegdheid aan derden om de Vennootschap te vertegenwoordigen;
- i. het sluiten, wijzigen of beëindigen van arbeidsovereenkomsten of managementovereenkomsten waarvan de vaste beloning per maand meer dan € 1000.00 bruto bedraagt;
- j. het aangaan van pensioenverplichtingen;
- k. het aanstellen of wijzigen van de accountant van de Vennootschap;
- l. het aanvragen van surseance van betaling of faillissement;
- m. het kopen van onroerende zaken;
- n. het verkopen van de onderneming van de Vennootschap, of substantiële delen daarvan;

#### **Artikel 6. Beëindiging en Voortzetting van de Vennootschap**

- 1. Bij het eindigen van de Vennootschap hebben alle Vennoten recht op het saldo van hun Kapitaalrekening. Daarnaast zijn zij ieder voor een gelijk deel gerechtigd tot het vermogen van de Vennootschap bij beëindiging.
- 2. Op de op te maken balans bij de beëindiging van de Vennootschap zullen alle zaken tegen de verkoopwaarde worden opgenomen. De overige goederen van de Vennootschap zullen tegen hun reële waarde worden opgenomen.
- 3. Wanneer de Vennootschap eindigt door opzegging door een van de Vennoten, hebben de andere Vennoten het recht om de Vennootschap en de Overeenkomst voort te zetten. De Vennoten die de Vennootschap willen voortzetten, zullen dit binnen een maand na de opzegging laten weten en zijn in dat geval verplicht de vermogensbestanddelen van de Vennootschap over te nemen.

#### **Artikel 7. Toetreding van vennoten**

- 1. Andere Vennoten kunnen toetreden tot de Vennootschap wanneer alle huidige Vennoten daar schriftelijk mee instemmen en de beoogde Vennoten toetreden tot de Overeenkomst

#### **Artikel 8. Verdeling van winst en verlies**

- 1. Het boekjaar van de Vennootschap valt samen met het kalenderjaar.
- 2. Na afloop van elk boekjaar worden de boeken van de Vennootschap gesloten. Binnen drie maanden na afloop van het boekjaar wordt de balans en de winst- en verliesrekening opgesteld. Deze stukken dienen binnen een maand na opmaak daarvan te worden ondertekend door de Vennoten. Goedkeuring van de balans en winst- en verliesrekening geldt voor de Vennoten als volledige decharge voor het door het gevoerde beheer van de Vennootschap.
- 3. Indien een van de Vennoten zich niet kan verenigen met de inhoud van de balans en de winst- en verliesrekening, dient deze zijn bezwaren binnen een maand na opmaak daarvan schriftelijk kenbaar te maken aan de andere Vennoten, bij gebreke waarvan de stukken onherroepelijk worden aangenomen.
- 4. Tenzij de Vennoten anders besluiten, wordt de winst eerst gebruikt voor het compenseren van verliezen uit het verleden. Het resterende bedrag wordt verdeeld onder de Vennoten, zoals bepaald in lid 5.

- 5. De Vennoten hebben allen recht op een gelijk aandeel in de winst en dragen allen een gelijk deel van het verlies.

#### **Artikel 9. Voorschot op winstaandeel**

- 1. De Vennoten zijn bevoegd om als voorschot op hun winstaandeel maandelijks een bedrag uit de kas van de Vennootschap op te nemen, waarvan de hoogte in onderling overleg door de Vennoten wordt vastgesteld.
- 2. Als bij de vaststelling van de winst- en verliesrekening blijkt dat een vennoot meer dan zijn winstaandeel heeft opgenomen als voorschot, moet hij het teveel ontvangen bedrag op eerste verzoek terugstorten op de rekening van de Vennootschap.


#### **Artikel 10. Arbeidsongeschiktheid**

- 1. Wanneer een Vennoot vanwege arbeidsongeschiktheid niet in staat is de in te brengen arbeid te verrichten, zullen de andere Vennoten zijn taken zoveel als mogelijk onderling waarnemen. De kosten van het inschakelen van derden, voor zover dat in dit kader noodzakelijk is, zullen ten laste van de Vennootschap komen.
- 2. Gedurende de eerste 6 maanden van geheel of gedeeltelijke arbeidsongeschiktheid behoudt de arbeidsongeschikte Vennoot aanspraak op het volledige aandeel in de winst dat hem op grond van Artikel 8 en Artikel 9 toekomt. Na deze periode verliest de arbeidsongeschikte Vennoot zijn recht op winst. In geval van gedeeltelijke arbeidsongeschiktheid na deze periode wordt het recht op winst naar evenredigheid van de door de Vennoot ingebrachte arbeid vastgesteld.
- 3. Vanaf het moment dat de arbeidsongeschikte Vennoot zijn werkzaamheden hervat, heeft de Vennoot weer recht op winst.

#### **Artikel 11. Overig**

- 1. Op deze Overeenkomst is Nederlands recht van toepassing. Alle geschillen voortvloeiende uit deze Overeenkomst dan wel verband houdende met deze Overeenkomst, zullen in eerste aanleg worden voorgelegd aan de bevoegde rechter in het arrondissement waar de Vennootschap is gevestigd.
- 2. Het is Partijen niet toegestaan deze Overeenkomst of rechten en/of verplichtingen uit deze Overeenkomst geheel of gedeeltelijk over te dragen, zonder voorafgaande schriftelijke toestemming van de andere Partijen, tenzij anders in deze Overeenkomst bepaald.
- 3. Indien enige bepaling van deze Overeenkomst ongeldig of niet bindend is of wordt, dan blijven Partijen gebonden aan de overige bepalingen. Partijen zullen in dat geval de ongeldige of niet bindende bepaling vervangen door een bepaling die geldig en bindend is en waarvan de strekking, gezien de inhoud en doel van deze Overeenkomst, zoveel mogelijk gelijk is aan de ongeldige of niet bindende bepaling.
- 4. Deze Overeenkomst kan niet worden vernietigd of ontbonden.

In viervoud opgemaakt en getekend

A handwritten signature in black ink, appearing to read 'P. H. H. H.', is written over a light-colored rectangular area. The signature is somewhat stylized and includes a horizontal line through the middle.



### Nadere invulling bedrijfsverklaring gericht op IPM-Knaagdierbeheersing

#### 1. Doelstelling

Het IPM-beleid geeft inzicht in de algehele bedoelingen en richting van Pestec Ongediertebestrijding met betrekking tot interpretatie van de aanpak van knaagdierbeheersing. Minder biociden, minder risico's voor mens, dier en milieu, minder doorvergiftiging en optimale resultaten.

#### 2. Bedrijfsverklaring m.b.t. interpretatie van de aanpak van PESTEC ONGEDIERTEBESTRIJDING


De ontwikkeling, vaststelling en uitvoering van interpretatie van de aanpak van knaagdierbeheersing (voortaan 'IPM-knaagdierbeheersing' genoemd) binnen Pestec Ongediertebestrijding, vindt plaats binnen de kaders van het algemene bedrijfsbeleid en vormt als zodanig een integraal onderdeel van de algemene bedrijfsvoering. De directeur/eigenaar, de heer P. Hofland wil de doelstellingen bereiken, middels het gehoor geven aan het handboek 'IPM-knaagdierbeheersing', geven van voorlichting, verstrekken van interne en externe opleidingen en/of adviezen, het werken met het Handboek. Dit kwaliteitsmanagement wordt voortdurend verbeterd, tenminste 1 keer per jaar. Veiligheid, Gezondheid, Welzijn en Milieu staat centraal binnen Pestec Ongediertebestrijding. De heersende wet- en regelgeving wordt gevolgd

1. De ontwikkeling, vaststelling en uitvoering van het IPM-beleid is gericht op het optimaliseren van de aspecten gezondheid, veiligheid en milieu en levert derhalve de volgende algemene doelstellingen op:
  - Voorkomen van persoonlijk letsel. Gezonde werkomstandigheden staat centraal;
  - Voorkomen van materiële en milieuschade;
  - Streven naar continue verbetering op gebied van IPM;
  - Het streven naar een veilige situatie, zowel voor mogelijke toekomstige medewerkers van Pestec Ongediertebestrijding;  
het streven naar een goede (preventieve) bescherming van de (dier)gezondheid;
  - het streven naar welzijn bevorderende werkwijzen en werkomstandigheden;
  - het streven naar minder risico op doorvergiftiging door biociden, misbruik van biociden wordt voorkomen;
  - verminderen en/of voorkomen van resistentie
2. Het streven van PESTEC Ongediertebestrijding is gericht op een 'continue verbetering' van de IPM-Knaagdierbeheersing'. Het IPM-Beleid is afhankelijk van de wet- en regelgeving op dit gebied en wordt zo nodig bijgesteld indien de actualiteit daarom vraagt.
3. Personen die in opdracht van de IPM verantwoordelijke van PESTEC Ongediertebestrijding uitvoerende werkzaamheden verrichten zijn daarvoor gekwalificeerd, d.w.z. in het bezit van een vakbekwaamheidsbewijs en met goed gevolg een examen hebben afgelegd waarin de kennis over IPM-Knaagdierbeheersing is getoetst. De directie communiceert rechtstreeks met medewerkers en continue (dagelijks) waardoor de lijnen kort zijn en er direct gehandeld kan worden naar de medewerkers. Medewerkers overleggen continu met de directie over verbeterpunten en het inrichten en uitvoeren van de werkzaamheden.
4. De aanpak van IPM-Knaagdierbeheersing is de gedeelde verantwoordelijkheid tussen opdrachtgever en de IPM Knaagdierbeheersing verantwoordelijke en samenwerking tussen de opdrachtgever en IPM

Knaagdierbeheersing verantwoordelijke is vereist bij een eventuele overlast van knaagdieren.

5. PESTEC Ongediertebestrijding verwacht van haar (toekomstige) medewerkers dat ze elkaar aanspreken op IPM Knaagdierbeheersing zaken en onmiddellijk melding maken van IPM gevaren.
6. PESTEC Ongediertebestrijding laat zich voor de ontwikkeling en uitvoering van het IPM-beleid adviseren door het KPMB, informatie afkomstig van brancheorganisatie en andere deskundigen op het gebied van IPM-Knaagdierbeheersing.
7. PESTEC Ongediertebestrijding hanteert voor de ontwikkeling, vaststelling en uitvoering van het IPM-beleid een 'IPM-beheersysteem'. Alle relevante documentatie behorende bij dit systeem is opgenomen in het IPM-handboek, of er wordt in het IPM-handboek naar verwezen.
8. De 'scope', of reikwijdte, van het IPM-beheersysteem omvat de volgende werkzaamheden: het beheersen van knaagdierpopulaties hierbij ligt nadruk de op de toepassing van IPM teneinde het buiten en binnen gebruik van aangewezen rodenticiden te voorkomen of zo beperkt als mogelijk toe te passen.
9. Verantwoordelijke Documenten beheer  
De verantwoordelijke van PESTEC Ongediertebestrijding, de heer P. Hofland is verantwoordelijke voor het beheer van alle relevante documenten. Hij ziet toe dat Mevr. S. de Bats de werkzaamheden op de juiste manier uitvoert.

**Handtekening:**

A handwritten signature in black ink, appearing to read 'P. Hofland', written over a light-colored background.





Algemene Voorwaarden :



## Algemene Voorwaarden van PestecOngediertebestrijding

### Ongediertebestrijding

#### 1. Overeenkomst

- a) De aangegane overeenkomst wordt na verstrijken van de overeengekomen duur telkens van rechtswege met de overeengekomen contractduur verlengd, tenzij de overeenkomst uiterlijk drie maanden voor de vervaldatum schriftelijk wordt opgezegd.
- b) Bij de aanvang van ieder kalenderjaar zal indexering van de overeengekomen contractprijs plaatsvinden aan de hand van het C.B.S.-prijsindexcijfer voor de gezinsconsumptie werknemersgezinnen ten aanzien van het prijsindexcijfer van oktober van het daaraan voorafgaande jaar, dan wel aan de hand van, van toepassing zijnde aantoonbare kostenwijzigingen of conform de eventueel voor enig kalenderjaar van toepassing zijnde wettelijke prijzenbeschikking.
- c) De overeenkomst sluit uit de bestrijding van ongedierte in goederen of ruimten waarbij gassing noodzakelijk zijn. Gassing dienen separaat en additioneel geoffreerd te worden.

#### 2. Prijs en garantie

- a) PestecOngediertebestrijding geeft garantie op materiaal- en constructiefouten gedurende een jaar na aanschaf- c.q. opleveringsdatum.
- b) Bij de aanbiedingsprijs is geen rekening gehouden met de huur van steigerwerk, hoogwerker(s) en andere klimmaterialen. Indien deze noodzakelijk blijken te zijn zullen de kosten hiervan separaat aan u in rekening worden gebracht.
- c) Bij grotere last (na installatie) dan bij het ingaan van de overeenkomst kan er contact worden opgenomen met desbetreffende leidinggevende van Pestec

#### 3. Factuur en betaling particuliere klant

- a) Alle genoemde en vermelde bedragen zijn altijd exclusief BTW.
- b) De facturen dienen binnen 7 dagen te worden voldaan.
- c) Ingevolge van betalingsachterstand zal de klant worden herinnerd. Dit zal geschieden telefonisch of per e-mail. De herinneringsfactuur zal binnen 7 dagen moeten worden voldaan. Hierna wordt €7,50 administratie kosten in rekening gebracht. De klant krijgt dan 7 dagen de gelegenheid om het verschuldigde bedrag nogmaals te voldoen. Indien de klant na deze periode van 7 dagen in gebreke is

gebleven komen er nog aanmaningskosten bij van €30,00. De aanmaningskosten dienen tegelijkertijd met de openstaande facturen binnen 5 dagen worden betaald. Indien de betaling alsnog niet is voldaan wordt de vordering uit handen gegeven aan een incassobureau en zijn de bijkomende kosten voor rekening van de klant.

#### 4. Factuur en betaling zakelijke klant

- a ) Alle genoemde en vermelde bedragen zijn altijd exclusief BTW.
- b) De facturen dienen binnen 14 dagen te worden voldaan.
- c) Bij het aangaan van een overeenkomst met Pestec Ongediertebestrijding zullen de kosten aan het begin van elk nieuw kwartaal worden gefactureerd. Indien sprake is van automatische incasso zullen de kwartaal kosten aan het begin van elk nieuw kwartaal geïncasseerd worden via automatische incasso, telkens op de 1ste van de maand van het nieuwe kwartaal.
- d) Indien de incasso achterwege blijft, bijvoorbeeld als gevolg van onvoldoende saldo of stoming om welke reden dan ook, wordt de incasso na 5 dagen nogmaals aangeboden (zonder extra kosten). Hierna wordt € 7,50 administratie kosten in rekening gebracht. De klant krijgt dan 7 dagen de gelegenheid om het verschuldigde bedrag nogmaals te voldoen. Indien de klant na deze periode van 7 dagen in gebreke is gebleven komen er nog aanmaningskosten bij van €30,00. De aanmaningskosten dienen tegelijkertijd met de openstaande facturen binnen 5 dagen worden betaald. Indien de betaling alsnog niet is voldaan wordt de vordering uit handen gegeven en zijn de bijkomende kosten voor rekening van de klant.
- e) Voor zolang de openstaande facturen niet voldaan zijn worden er geen (extra) diensten verleend aan de klant.

#### 5. Privacy

- a ) Pestec Ongediertebestrijding verwerkt klantgegevens alléén ten behoeve van offertes en facturatie.
- b) De persoonlijke gegevens zullen nooit aan derden worden verstrekt, uitsluitend de benodigde betalingsgegevens aan de bank, voor de inning van de incasso voor zover van toepassing.

### Desinfectie

#### 1. Overeenkomst

- a) De aangegane overeenkomst wordt na verstrijken van de overeengekomen duur telkens van rechtswege met de overeengekomen contractduur verlengd, tenzij de overeenkomst uiterlijk drie maanden voor de vervaldatum schriftelijk wordt opgezegd.
- b) De afgesproken contractprijs blijft van kracht voor zolang er geen nieuwe schriftelijke afspraken zijn gemaakt.
- c) De afspraken die in de overeenkomst zijn opgenomen zijn leidend en kunnen van de Algemene Voorwaarden afwijken.

PESTEC Ongediertebestrijding  
Alexander Flemingstraat 8, 3261 MA Oud-Beijerland  
T. 015-887 22 69

E.info@pestecongediertebestrijding.nl  
Bank: NL63ABNA0126412154

KvK: 91106966  
BTW: NL865553610B01



## 2. Aansprakelijkheid

a) Pestec Ongediertebestrijding stelt zich niet aansprakelijk voor eventuele schade aan eigendommen die door de klant zelf niet of niet op de juiste manier zijn verwijderd van de te desinfecteren plekken.

## 3. Factuur en betaling

a ) Alle genoemde en vermelde bedragen zijn exclusief BTW.

b) Bij het aangaan van een overeenkomst zullen de kosten na elke behandeling worden gefactureerd tenzij in de overeenkomst anders is afgesproken.

c) Alle facturen dienen binnen 14 dagen te worden voldaan tenzij anders vermeld in de overeenkomst.

d) Ingevolge van betalingsachterstand zal de klant worden herinnerd. Dit zal geschieden telefonisch of per e-mail. De herinneringsfactuur zal binnen 7 dagen moeten worden voldaan. Hierna wordt €7,50 administratie kosten in rekening gebracht. De klant krijgt dan 7 dagen de gelegenheid om het verschuldigde bedrag nogmaals te voldoen. Indien de klant na deze periode van 7 dagen in gebreke is gebleven komen er nog aanmaningskosten bij van €30,00. De aanmaningskosten dienen tegelijkertijd met de openstaande facturen binnen 5 dagen worden betaald. Indien de betaling alsnog niet is voldaan wordt de vordering uit handen gegeven en zijn de bijkomende kosten voor rekening van de klant.

e) Voor zolang de openstaande facturen niet voldaan zijn worden er geen (extra) diensten verleend aan de klant.

## 4. Privacy

a ) Pestec Ongediertebestrijding verwerkt klantgegevens alléén ten behoeve van offertes en facturatie.

b) De persoonlijke gegevens zullen nooit aan derden worden verstrekt.

- PESTEC Ongediertebestrijding heeft een Aansprakelijkheidsverzekering afgesloten bij ASR Schadeverzekering N.V., zie hieronder:

Holland & de Bats V.O.F.  
T.a.v. D. de Bats  
Alexander Flemingstraat 8  
3261 MA OUD-BEIJERLAND

G.S.F.  
de nederlandse  
verzekering  
maatschappij  
voor alle  
verzekeringen

**ASR Schadeverzekering N.V.**  
Telefoon (030) 278 95 00

**Verzekeringsadviseur**  
163767  
APF Assurantie BV  
Kolenbrandersstraat 20 F, 2904AT RIDDERKERK  
Telefoon 078 2000246

**Voordeelpakket Bedrijven**  
U hebt uw zekerheid geregeld voor € 70,58 premie per maand.

**Uw pakketnummer 94050686**  
1 april 2024 pag 1/5

 **Aansprakelijkheid voor bedrijven**  
Aansprakelijkheid  
Werkgeversaansprakelijkheid

**Verzekeringnemer**  
Holland & de Bats V.O.F.  
KvK 91106966

- Facturatie, BTW en andere boekhoudkundige verwerkingen worden uitgevoerd door J.K. van der Does en partners, administratiekantoor in Den Haag
- Belastingaangifte, IB wordt verzorgd door het accountantskantoor J.K. van der Does & Partners, administratiekantoor in Den Haag

## Hoofdstuk 1 Bedrijfsgegevens: Bereikbaarheid



### **Pestec Ongediertebestrijding**

Alexander Flemingstraat 8

3261MA Oud-Beijerland

**t** 015-8872269

**e** [sales@pestecongediertebestrijding.nl](mailto:sales@pestecongediertebestrijding.nl)

**i** [www.pestecongediertebestrijding.nl](http://www.pestecongediertebestrijding.nl)

### **PESTEC ONGEDIERTEBESTRIJDING is bereikbaar:**

- **Telefonisch** bereikbaar ma-vrij: 8:30 -17:30 op 06 44 02 46 62
- Voor **spoedgevallen** is PESTEC ONGEDIERTEBESTRIJDING 24 uur per dag gedurende de hele week bereikbaar op 06 44 02 46 62
- Via de website [www.pestongediertebestrijding.nl](http://www.pestongediertebestrijding.nl) en via het email adres: [info@pestecongediertebestrijding.nl](mailto:info@pestecongediertebestrijding.nl) & [sales@pestecongediertebestrijding.nl](mailto:sales@pestecongediertebestrijding.nl)

## Hoofdstuk 1 Bedrijfsgegevens: Privacy verklaring



**Pestec Ongediertebestrijding**  
Alexander Flemingstraat 8  
3261MA Oud-Beijerland  
t 015-8872269  
e [sales@pestecongediertebestrijding.nl](mailto:sales@pestecongediertebestrijding.nl)  
i [www.pestecongediertebestrijding.nl](http://www.pestecongediertebestrijding.nl)

### Privacyverklaring PESTEC Ongediertebestrijding

PESTEC Ongediertebestrijding is gevestigd aan de Alexander Flemingstraat 8 in Oud-Beyerland en is verantwoordelijk voor de verwerking van persoonsgegevens zoals weergegeven in deze privacyverklaring.

#### Contactgegevens:

Dhr. Peter C. Hofland is de functionaris gegevensbescherming van PESTEC Ongediertebestrijding  
Hij is te bereiken via [info@pestecongediertebestrijding.nl](mailto:info@pestecongediertebestrijding.nl) of 06 44 02 46 62

#### Persoonsgegevens die wij verwerken

PESTEC Ongediertebestrijding verwerkt uw persoonsgegevens doordat u gebruik maakt van onze diensten en/of omdat u deze zelf aan ons verstrekt. Hieronder vindt u een overzicht van de persoonsgegevens die wij verwerken:

- Voor- en achternaam
- Adresgegevens
- Telefoonnummer
- E-mailadres
- licenties (indien noodzakelijk)

#### Bijzondere en/of gevoelige persoonsgegevens die wij verwerken:

Onze website en/of dienst heeft niet de intentie gegevens te verzamelen over websitebezoekers die jonger zijn dan 16 jaar. Tenzij ze toestemming hebben van ouders of voogd. We kunnen echter niet controleren of een bezoeker ouder dan 16 is. Wij raden ouders dan ook aan betrokken te zijn bij de online activiteiten van hun kinderen, om zo te voorkomen dat er gegevens over kinderen verzameld worden zonder ouderlijke toestemming. Als u er van overtuigd bent dat wij zonder die toestemming persoonlijke gegevens hebben verzameld over een minderjarige, neem dan contact met ons op [info@pestecongediertebestrijding.nl](mailto:info@pestecongediertebestrijding.nl) of 06 44 02 46 62, dan verwijderen wij deze informatie.

#### Met welk doel en op basis van welke grondslag wij persoonsgegevens verwerken

PESTEC Ongediertebestrijding verwerkt uw persoonsgegevens voor de volgende doelen:

- Het afhandelen van uw betaling
- Verzenden van onze nieuwsbrief en/of reclamefolder
- U te kunnen bellen of e-mailen indien dit nodig is om onze dienstverlening uit te kunnen voeren
- U te informeren over wijzigingen van onze diensten en producten
- Om goederen en diensten bij u af te leveren
- PESTEC Ongediertebestrijding verwerkt ook persoonsgegevens als wij hier wettelijk toe verplicht zijn, zoals gegevens die wij nodig hebben voor onze belastingaangifte.

#### Geautomatiseerde besluitvorming

PESTEC Ongediertebestrijding neemt niet op basis van geautomatiseerde verwerkingen besluiten over zaken die (aanzienlijke) gevolgen kunnen hebben voor personen.

Het gaat hier om besluiten die worden genomen door computerprogramma's of -systemen, zonder dat daar een mens (bijvoorbeeld een medewerker van PESTEC Ongediertebestrijding) tussen zit.

#### Hoe lang we persoonsgegevens bewaren

PESTEC Ongediertebestrijding bewaart uw persoonsgegevens niet langer dan strikt nodig is om de doelen te realiseren waarvoor uw gegevens worden verzameld dan wel op grond van de wet is vereist.

#### Delen van persoonsgegevens met derden

PESTEC Ongediertebestrijding verkoopt uw gegevens niet aan derden en verstrekt deze uitsluitend indien dit nodig is voor de uitvoering van onze overeenkomst met u of om te voldoen aan een wettelijke verplichting.

Met bedrijven die uw gegevens verwerken in onze opdracht, sluiten wij een bewerkersovereenkomst om te zorgen voor eenzelfde niveau van beveiliging en vertrouwelijkheid van uw gegevens. PESTEC Ongediertebestrijding blijft verantwoordelijk voor deze verwerkingen.

### **Cookies, of vergelijkbare technieken, die wij gebruiken**

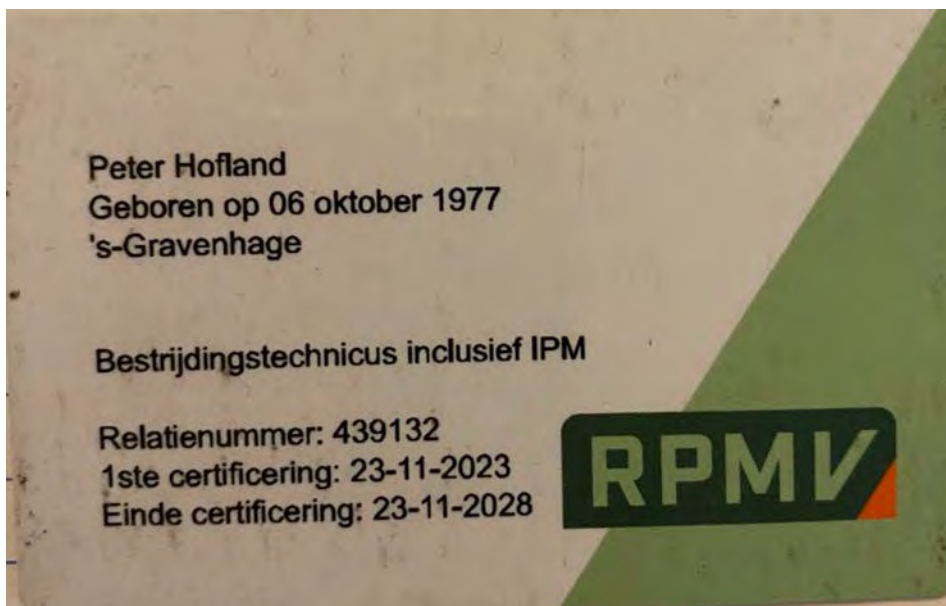
PESTEC Ongediertebestrijding gebruikt geen cookies of vergelijkbare technieken.

### **Gegevens inzien, aanpassen of verwijderen**

U heeft het recht om uw persoonsgegevens in te zien, te corrigeren of te verwijderen.

Daarnaast heeft u het recht om uw eventuele toestemming voor de gegevensverwerking in te trekken of bezwaar te maken tegen de verwerking van uw persoonsgegevens door PESTEC Ongediertebestrijding heeft u het recht op gegevensoverdraagbaarheid. Dat betekent dat u bij ons een verzoek kunt indienen om de persoonsgegevens die wij van u beschikken in een computerbestand naar u of een ander, door u genoemde organisatie, te sturen. U kunt een verzoek tot inzage, correctie, verwijdering, gegevensoverdraging van uw persoonsgegevens of verzoek tot intrekking van uw toestemming of bezwaar op de verwerking van uw persoonsgegevens sturen naar [info@Ongediertebestrijdingstichtsevecht.nl](mailto:info@Ongediertebestrijdingstichtsevecht.nl). Om er zeker van te zijn dat het verzoek tot inzage door u is gedaan, vragen wij u een kopie van uw identiteitsbewijs met het verzoek mee te sturen. Maak in deze kopie uw pasfoto, MRZ (machine readable zone, de strook met nummers onderaan het paspoort), paspoortnummer en Burgerservicenummer (BSN) zwart. Dit ter bescherming van uw privacy. We reageren zo snel mogelijk, maar binnen vier weken, op uw verzoek. PESTEC Ongediertebestrijding wil u er tevens op wijzen dat u de mogelijkheid heeft om een klacht in te dienen bij de nationale toezichthouder, de Autoriteit Persoonsgegevens. Dat kan via de volgende link: <https://autoriteitpersoonsgegevens.nl/nl/contact-met-de-autoriteit-persoonsgegevens/tip-ons>

## Hoofdstuk 1 Bedrijfsgegevens: Diploma's en certificaten



Deelnemer vakresultaten

Birthdate: 26-3-1970  
 Lastname: haazebroek

rel.nr.	Achternaam	Naam	Tussenvoegsel	Voorletters	Street	House Number	Postal Code	City	Country
443614	Haazebroek	D.		D.J.N.	Hortensiastraat	25	2563 NN	'S GRAVENHAGE	Nederland
443614	Haazebroek	D.		D.J.N.	Hortensiastraat	25	2563 NN	'S GRAVENHAGE	Nederland
443614	Haazebroek	D.		D.J.N.	Hortensiastraat	25	2563 NN	'S GRAVENHAGE	Nederland

E-mail Address	Birthdate	Nationaliteit	Opleider rel.nr.	Opleider	Examendatum	Examennummer	Naam examenlocatie	Examentypenaam	Vak	Gehaald	Resultaat
shaomy@gmail.com	26-3-1970	Nederland	590571	Spa Groep	1-2-2024	686595	Musca Trainingscentrum, SPA Groep BODEGRAVEN	Starterslicentie Bestrijdingstechnicus	Starterslicentie Bestrijdingstechnicus		1,8
shaomy@gmail.com	26-3-1970	Nederland	590571	Spa Groep	14-5-2024	692466	SPA Groep Bodograven Examenlocatie Nieuwegein	Nascholing SPA Groep: IPM Knaagdierbeheersing binnen	RPMV_SPA_IPMKBB		1,6
shaomy@gmail.com	26-3-1970	Nederland	590571	Spa Groep	4-6-2024	693139	SPA Groep Bodograven Examenlocatie Nieuwegein	Nascholing SPA Groep: IPM Knaagdierbeheersing buiten	RPMV_SPA_IPMKBBU		1,6



Dhr. D. Haazebroek volgt momenteel de BT-cursus.

Op 11 december 2024 doet hij theorie examen en op 17 december 2024 praktijk.

## Hoofdstuk 1 Bedrijfsgegevens: Verantwoordelijkheden



### **Pestec Ongediertebestrijding**

Alexander Flemingstraat 8

3261MA Oud-Beijerland

t 015-8872269

e [sales@pestecongediertebestrijding.nl](mailto:sales@pestecongediertebestrijding.nl)

i [www.pestecongediertebestrijding.nl](http://www.pestecongediertebestrijding.nl)

**Bij PESTEC Ongediertebestrijding is de heer P. C. Hofland is verantwoordelijk voor de hieronder genoemde zaken tenzij anders is aangegeven:**

- Inkoop:
- Telefonische Diensten
- IPM-Knaagdierbeheersing
- Secretariële werkzaamheden: S. Schippers & J.K. van der Does & Partners
- Belasting: J.K. van der Does & Partners
- Verzekeringen:
- Bankieren
- Plan van Aanpak
- BTW: J.K. van der Does & Partners
- Veiligheid
- Facturatie: Sabrina
- Inspecties
- Uitvoering werkzaamheden
- Afvalgoederenstroom
- Opslag biociden
- Opslag hulpmiddelen
- Bedrijfswagens
- PRI
- Evaluatie



## Hoofdstuk 1 Bedrijfsgegevens: Documentenbeheer



### **Pestec Ongediertebestrijding**

Alexander Flemingstraat 8

3261MA Oud-Beijerland

t 015-8872269

e sales@pestecongediertebestrijding.nl

i www.pestecongediertebestrijding.nl

### **Aanwijzing verantwoordelijke (CIK 1.1)**

De heer P. C. Hofland is binnen het professionele bedrijf, PESTEC Ongediertebestrijding, verantwoordelijk voor IPM Knaagdierbeheersing.

De informatie is opgeslagen op:

[https://drive.google.com/drive/folders/1Rwiuf2v\\_wBAcmlz1wk3OxN5gEbZOIWkM](https://drive.google.com/drive/folders/1Rwiuf2v_wBAcmlz1wk3OxN5gEbZOIWkM)

### **Documentenbeheer (CIK 2.0)**

Onder het documentenbeheer wordt verstaan

- Een actuele versie van het HIK en CIK staat op google drive en op de website
- Een actuele bedrijfsverklaring in het handboek en op google drive
- Het bijhouden van de actuele productveiligheidsbladen (google drive en PestScan)
- Het bijhouden van het opleidingsplan (Handboek en google drive)
- Het vastleggen van de relevante geldige vakbekwaamheidsbewijzen van de professionele medewerkers (Handboek, google drive, PestScan )
- Het vastleggen fysiek en online van de medewerkers die het examen "IPM-Knaagdierbeheersing" hebben volbracht (Handboek, google drive, PestScan )
- Het vastleggen van het verkregen certificaat volgens het certificatieschema IPM-Knaagdierbeheersing (Handboek, google drive, PestScan)

## Hoofdstuk 2 IPM-Knaagdierbeheersing informatie:

### IPM-Knaagdierbeheersing algemeen



**Pestec Ongediertebestrijding**

Alexander Flemingstraat 8

3261MA Oud-Beijerland

t 015-8872269

e [sales@pestecongediertebestrijding.nl](mailto:sales@pestecongediertebestrijding.nl)

i [www.pestecongediertebestrijding.nl](http://www.pestecongediertebestrijding.nl)

#### **Beheersen van knaagdierpopulaties in en om gebouwen en voedselopslagplaatsen**

Voor bedrijven die de mogelijkheid willen behouden om buiten rodenticiden te blijven gebruiken, is het per 1 januari 2023 verplicht om zich te certificeren. Dat heeft de overheid zo bepaald en dit is geregeld door het Ctgb via het wettelijk gebruiksvoorschrift (WG).

Voor de tussenliggende periode is een overgangsregeling vastgesteld.

Om tot een goede uitvoering te komen is KPMB gevraagd om op te treden als onafhankelijk schemabeheerder. In opdracht van het ministerie van Infrastructuur en Milieu en met steun van o.a. LTO, NVPB, KAD, IL&T en PLA..N is hier hard aan gewerkt.

Om het op een onafhankelijke wijze te organiseren is het Centraal College van Deskundigen (CCvD) ingericht, waar belanghebbende partijen zitting in hebben. Hiermee wordt de onafhankelijkheid extra gewaarborgd. Het CCvD heeft invulling gegeven aan het certificatieschema 'IPM knaagdierbeheersing' en dit is vervolgens van toepassing voor al het professionele gebruik van rodenticiden in en om gebouwen en voedselopslagplaatsen. Dit houdt in dat de voorschriften gelden voor alle bedrijven, instanties en personen die dergelijke werkzaamheden verrichten, zoals: plaagdiermanagementbedrijven, agrarische ondernemers of gemeentelijke diensten.

De certificering is gebaseerd op het door het KPMB, Ctgb en ILenT goedgekeurde HIK (Handboek IPM Knaagdierbeheersing) en het Certificatieschema IPM-Knaagdierbeheersing.

De scholing, examens en certificering is gebaseerd op het CIK (Certificatieschema IPM-Kaagdierbeheersing). Mede op basis van het HIK hebben de leden van het Centraal College van Deskundigen (CCvD) het certificatieschema aangepast. Het gewijzigde certificatieschema IPM-Knaagdierbeheersing is vervolgens bekrachtigd door het bestuur van de stichting KPMB.

Meer informatie over IPM-Knaagdierbeheersing is te vinden op de website van de KPMB

## Hoofdstuk 2 IPM-Knaagdierbeheersing informatie:

### Wijziging regelgeving IPM-Knaagdierbeheersing per 1 januari 2023, stappenplan



**PESTEC**  
ONGEDIERTEBESTRIJDING

**Pestec Ongediertebestrijding**

Alexander Flemingstraat 8

3261MA Oud-Beijerland

t 015-8872269

e [sales@pestecongediertebestrijding.nl](mailto:sales@pestecongediertebestrijding.nl)

i [www.pestecongediertebestrijding.nl](http://www.pestecongediertebestrijding.nl)

#### Wijziging regelgeving

Per 1 januari 2023 treed de nieuwe regelgeving in werking t.a.v. de bestrijding, met biociden, van ratten en muizen in en buiten gebouwen en voedselopslagplaatsen.

#### 1) Een en ander is vastgelegd in het HIK en het CIK

#### Beheersen van knaagdierenpopulaties in en om gebouwen en voedselopslagplaatsen

Voor bedrijven die de mogelijkheid willen behouden om toegelaten rodenticiden te blijven gebruiken, is het per 1 januari 2023 verplicht om zich te certificeren.

Medewerkers in de uitvoering dienen de één of tweedaags nascholing hiervoor te volgen.

Dat heeft de overheid zo bepaald en dit is geregeld door het Ctgb via het wettelijk gebruiksvoorschrift (WG).

#### 2) Opgestelde stappenplan door Plaagdierbestrijding PESTEC Ongediertebestrijding

- 1) Nascholing IPM-Knaagdierbeheersing volgen
- 2) Checklijst doorlopen waaraan voldaan moet worden (CIK)
- 3) Bedrijfsverklaring opstellen
- 4) Digitale bestanden aanmaken op PC en PestScan
- 5) Handboek maken
- 6) Het Certificatieschema IPM-Knaagdierbeheersing implementeren op locatie
- 7) Aanmelden bij de Stichting KPMB
- 8) Overeenkomst maken certificerende instantie
- 9) Audit laten uitvoeren
- 10) Na certificering, kopie van het certificaat opsturen naar het KPMB

#### Stappenplan in de praktijk

- 1) Nascholing IPM-Knaagdierbeheersing volgen
- 2) Certificatieschema doorlopen, daaruit is het handboek opgesteld, ligt ter inzage op kantoor
- 3) Bedrijfsverklaring opstellen
- 4) Opleidingsplan opstellen
- 5) Digitale bestanden aanmaken, opgeslagen op google drive en in waar nodig in PestScan
- 7) Het IPM-Knaagdierbeheersing implementeren, o.a. toolboxmeeting en informatie op de website plaatsen.
- 8) Aanmelden bij de Stichting KPMB, zodra het certificaat is verkregen, zal een kopie worden opgestuurd aan de KPMB en komen wij in een register, welke inzichtelijk is voor de KPMB, I&M (Ministerie van Infrastructuur en Milieu) en IL&T (Inspectie Leefomgeving & Transport)
- 10) Aanmelden bij Certificerende Instantie: EBN Certification
- 11) Audit
- 12) Kopie Certificaat opsturen KPMB, na certificering, door certificerende instantie

#### Doel van het beheersen van knaagdierenpopulaties in en om gebouwen en voedselopslagplaatsen

Doel van het certificatieschema is:

- a) Het beheersen van knaagdierenpopulaties in en om gebouwen en voedselopslagplaatsen.
- b) De nadruk leggen op de toepassing van IPM-Knaagdierbeheersing teneinde het gebruik van aangewezen rodenticiden te voorkomen of op zijn minst zo beperkt als mogelijk toe te passen.
- c) Voorgaande op een vakbekwame en objectief toetsbare wijze uit te voeren.

**Werkwijze:**

De professional neemt de volgende algemene werkwijze in acht:

- a) Introductiegesprek met opdrachtgever
- b) Aanleggen van een dossier
- c) Uitvoeren PRI (Plaaagdier Risico-Inventarisatie)
- d) Bepalen van strategie
- e) Opstellen van een Plan van Aanpak
- f) Bespreken Plan van Aanpak met opdrachtgever
- g) Uitvoeren van het Plan van Aanpak
- h) Registreren en evalueren van de verrichte werkzaamheden en uitkomsten
- i) Bespreken bevindingen met opdrachtgever

**Aandachtspunten risico-inventarisatie:**

In de PRI (Plaaagdier Risico-Inventarisatie) dient tenminste aandacht uit te gaan naar de volgende punten:

- a) Aard, omvang en bron van de knaagdierenpopulatie (indien aanwezig) en er wordt aangegeven of er een lage of hoge plaagdruk is;
- b) Locatie specifieke risico's voor mens, dier en milieu als gevolg van de aanwezigheid van een knaagdierenpopulatie;
- c) Locatie specifieke economische risico's als gevolg van de aanwezigheid van een knaagdierenpopulatie;
- d) De verplichtingen op het gebied van plaagdierbeheersing waar aan moet worden voldaan, zoals wet- en regelgeving, hygiënecodes of andere afspraken met derden waar een opdrachtgever aan moet voldoen.
- e) Locatie specifieke risico's op verdere uitbreiding en verplaatsing van de knaagdierenpopulatie en de vermoedelijke implicaties hiervan, waarbij aandacht uitgaat naar de risico's van de aanwezige gebouwen, de omgeving, de staat van hygiëne, schuil- en nestelgelegenheden en de toegang van plaagdieren tot voedselbronnen;
- f) Identificatie van mogelijke (preventieve) maatregelen ter voorkoming van verdere toename of verspreiding van de knaagdierenpopulatie;
- g) Locatie specifieke risico's van het treffen van de mogelijke maatregelen, waarbij onderscheid wordt gemaakt tussen preventieve maatregelen, niet-chemische bestrijdingsmaatregelen en chemische bestrijdingsmaatregelen, lage of verhoogde druk van de knaagdierenpopulatie.
- h) Bevindingen op grond van eerdere controles en ervaringen

## Methoden:

Bij het bepalen van de strategie voor de plaagdierbeheersing maakt de professional onderscheid tussen de volgende maatregelen:

- a) Monitoring;
- b) Habitat management;
- c) Niet -chemische bestrijding;
- d) Chemische bestrijding

## Reguliere bestrijdingsmethode (zie hieronder de te volgen handelingen)



## Noodsituatie (zie hieronder de te volgen handeling en begripsbepaling wat onder noodsituatie wordt verstaan)



- Er is sprake van een noodsituatie als de knaagdierenpopulatie substantieel zal toenemen; of
- Er is sprake van een acute bedreiging voor de volks-en/of diergezondheid; of
- De aanwezigheid van de knaagdierenpopulatie leidt tot grote schade

PESTEC Ongediertebestrijding maakt in de praktijk gebruik van 2 soorten documenten bij het toepassen van IPM Knaagdierbeheersing

1 Maakt bij bedrijven en verschillende opdrachtgevers gebruik van het aanwezig IPM Knaagdierbeheersingsdocument zoals in Pestscan staat

2 Bij particulieren wordt gebruik gemaakt van een algemeen informerend document (bijlage 1) en van een IPM Knaagdierbeheersingsformulier (bijlage 2)

## Hoofdstuk 2 IPM-Knaagdierbeheersing informatie: HIK en CIK



### **Pestec Ongediertebestrijding**

Alexander Flemingstraat 8

3261MA Oud-Beijerland

t 015-8872269

e [sales@pestecongediertebestrijding.nl](mailto:sales@pestecongediertebestrijding.nl)

i [www.pestecongediertebestrijding.nl](http://www.pestecongediertebestrijding.nl)

Bij PESTEC Ongediertebestrijding zorgt de IPM Knaagdierbeheersing verantwoordelijke, de heer P. Hofland, dat er een actuele versie van Handboek IPM-Knaagdierbeheersing en het Certificatieschema IPM-Knaagdierbeheersing op de PC staat en in PestScan.

**Per 23 januari 2024 is dat:**

**IPM- Knaagdierbeheersing (HIK) Versie 3.0 d.d. 16-12-2023**

**Certificatieschema IPM-Knaagdierbeheersing Versie (CIK) 2.0 d.d. 16-12-2023**

# Memo



Van: Secretariaat KPMB  
Datum: 22 september 2021  
Betreft: **Overgangsregeling 'IPM-Knaagdierbeheersing' (versie 1.0)**

---

### **Overgangsregeling**

Om rodenticiden toe te passen die door het Ctgb gebaseerd zijn op artikel 19(5) en aangemerkt als één van 'de aangewezen stoffen', dient de gebruiker aanvullend geschoold te zijn en het bedrijf waar hij/zij werkzaam is te beschikken over het bedrijfscertificaat IPM-Knaagdierbeheersing.

Dit geldt al enkele jaren (per 1-1-2017) voor het gebruik van rodenticiden ter beheersing van ratten om gebouwen en voedselopslaglocaties. Op 1 april 2021 zijn de aangewezen stoffen: brodifacoum, bromadiolon, chloorfacinon, coumatetralyl, difenacum, difethialon, flocoumafen en cholecalciferol.

Het Ctgb zal bij de eerstvolgende herbeoordeling van bepaalde rodenticiden deze vereisten gaan stellen bij zowel de beheersing van ratten alsook muizen en zowel voor het buitengebruik alsook het gebruik binnen. Elk middel heeft een eigen datum waarop de beoordeling van het Ctgb definitief is. Als verwachte datum voor aanpassing van de toelating, waarbij IPM verplicht gesteld wordt voor alle biocide toepassingen van de aangewezen stoffen (dus niet alleen het gebruik tegen ratten buiten), houdt het Ctgb een datum aan rondom 1-1-2023.

### **Hoe aantoonbaar te maken?**

Bedrijven en personen zullen respectievelijk de bedrijfs certificering en aanvullende scholing aantoonbaar gerealiseerd moeten hebben, voordat men één van deze 'aangewezen stoffen' gaat gebruiken.

### **Bedrijfs certificering**

Het bedrijfscertificaat kan worden verkregen door bedrijven die aantoonbaar werkzaam zijn volgens het certificatieschema IPM-Knaagdierbeheersing (versie 1.0). Als dit tijdens een audit is vastgesteld, verstrekt een erkende certificerende instantie (klik [hier](#)) dit certificaat.

In het kader van de bedrijfs certificering geldt een overgangstermijn van 15 maanden. Deze 15 maanden starten vanuit de datum waarop versie 1.0 is vastgesteld, zijnde 22 september 2021 en omvatten 3 maanden om kennis te nemen van het certificatieschema IPM-Knaagdierbeheersing (versie 1.0) voor de bedrijven en auditoren en een jaar om bij reeds gecertificeerde bedrijven een 'opvolgingsaudit' uit te voeren, zodat de bedrijven voor 1 januari 2023 kunnen beschikken over het bedrijfscertificaat IPM-Knaagdierbeheersing.

Deze 'opvolgingsaudit' houdt in dat er een reguliere audit in de reguliere auditfrequentie wordt uitgevoerd, waarbij er een nieuw certificaat door de erkende CI wordt verstrekt met als einddatum dezelfde datum als op het bestaande certificaat. Het gecertificeerde bedrijf dient voor personeel die een examen IPM-Knaagdierbeheersing nog niet met goed gevolg heeft kunnen afleggen, dit tijdens de eerstvolgende audit doch uiterlijk voor 1 januari 2023 te hebben hersteld.

Zie volgende pagina>>>>>>>>

## Memo



Bij nog niet gecertificeerde bedrijven vindt er een initiële audit plaats op basis van het definitieve certificatieschema IPM-Knaagdierbeheersing (versie 1.0). Het professionele bedrijf dient voor personeel die een examen IPM-Knaagdierbeheersing nog niet met goed gevolg heeft kunnen afleggen, dit tijdens de eerstvolgende audit doch uiterlijk voor 1 januari 2023 te hebben hersteld. In de tussen liggende periode zet het professionele bedrijf een professional in conform het genoemde certificatieschema. Deze professional beschikt derhalve over een geldig bewijs van vakbekwaamheid, inclusief examen IPM-buitengebruik ofwel een KBA-/KBA-GB licentie indien het een agrariër betreft die op het eigen agrarisch bedrijf werkzaamheden op het gebied van knaagdierbeheersing verricht.

Bij het verstrekken van certificaten zijn CI's gehouden aan het toepassen van het voorbeeldcertificaat IPM-Knaagdierbeheersing, dat tijdig door de stichting KPMB aan de erkende CI's ter beschikking wordt gesteld.

### Scholing

De aanvullende scholing bestaat uit het aantoonbaar met goed gevolg te hebben deelgenomen aan een examen IPM-Knaagdierbeheersing. Dit examen dient getoetst te zijn door een wettelijk erkend exameninstituut – momenteel EVM, CPMV of Bureau Erkenningen en aantoonbaar te zijn op basis van een formele bevestiging, in fysieke vorm (bv. d.m.v. een licentie/certificaat/pasje) of online (bv. d.m.v. een puntenoverzicht).

### **Hoe, wat en wanneer?**

Deze overgangsregeling maakt duidelijk hoe en wanneer personen van hun huidige situatie naar de nieuwe situatie kunnen komen. Als nieuwe situatie gaan wij in dit memo uit van het aantoonbaar met goed gevolg te hebben deelgenomen aan een examen IPM-Knaagdierbeheersing.

### Hoe?

Hoofdstuk 3 van het Handboek IPM-Knaagdierbeheersing (HIK) bevat de voorschriften om te komen tot een examen IPM-Knaagdierbeheersing. Het is aan de markt om te voorzien in een scholing voor de knaagdierbeheersing, zodat personen in staat zijn om het hiervoor genoemde examen met goed gevolg te doorlopen. Het is aan de partijen in het veld om hier uitvoering aan te geven. Uitvoering van hetgeen hiervoor is beschreven kan onderdeel zijn van het totaal aantal te volgen bijeenkomsten om een vakbekwaamheidsbewijs of licentie (\*) te behouden. Afhankelijk van de huidige situatie (zie bijlage 1) kunnen opleidingsinstanties aan cursisten een vrijstelling verlenen voor onderdelen die men reeds beheerst.

Zie volgende pagina>>>>>>>>



# Memo



## Wat?

Wat stelt het Handboek IPM-Knaagdierbeheersing (HIK) wel:

1. HIK geeft o.a. invulling aan de Ctgb-voorwaarden om een aanvullende scholing te volgen;
2. HIK heeft hiervoor in hoofdstuk 3 eisen opgenomen. Aan de hand hiervan kan de houder van een vakbekwaamheidsbewijs (BT) of licentie (KBA) aantoonbaar maken een kennisbijeenkomst met goed gevolg te hebben afgesloten met een examen IPM-Knaagdierbeheersing.

Wat stelt het Handboek IPM-Knaagdierbeheersing (HIK) niet:

1. Het HIK stelt geen eisen aan het functioneren van een wettelijk erkend exameninstituut dan wel het verkrijgen van een vakbekwaamheidsbewijs of licentie. Hiervoor zijn elders (wettelijke) eisen vastgelegd die door andere instanties worden gehanteerd en gecontroleerd.

## Wanneer?

Bedrijven en personen zullen respectievelijk de bedrijfscertificering en aanvullende scholing aantoonbaar gerealiseerd moeten hebben voordat men één van deze 'aangewezen stoffen' gaat gebruiken dan wel uiterlijk 1 januari 2023. Hierbij geldt:

1. Voor een Bestrijding Technicus die een BT-licentie heeft is er ter verlenging van het vakbekwaamheidsbewijs een aangepaste nascholingsbijeenkomst vereist incl. examen IPM-Knaagdierbeheersing. Zie bijlage 1.
2. Voor een persoon die werkzaam is op een agrarisch bedrijf als ondernemer of een werknemer die een Knaagdier Beheersing Agrarisch (KBA) of Knaagdier Beheersing Agrarisch Geïntegreerde Beheersing (KBA-GB) licentie heeft, komt deze te vervallen. Hiervoor in de plaats komt een nieuwe vorm van KBA, zijnde: IPM-Knaagdier Beheersing Agrarisch (IPM-KBA). Hiervoor is een aangepaste nascholingsbijeenkomst vereist incl. examen IPM-Knaagdierbeheersing. Zie bijlage 1.

(\*): Conform de Wet (thans artikel 71), Besluit (thans artikel 17a) en Regeling (thans artikel 6.4 lid 6 of artikel 6.6 lid d) gewasbeschermingsmiddelen en biociden. Regeling gewasbeschermingsmiddelen en biociden (Rgb) artikel 6.4 lid 6 + bijlage VI, onderdeel A (Eindtermen voor het onderwijs inzake het bewijs van vakbekwaamheid voor het beheersen van plaagdieren en houtaantastende organismen) of Rgb artikel 6.6 lid d + bijlage VI, onderdeel E (Eindtermen voor het onderwijs inzake een licentie voor het beheersen van knaagdieren op een agrarisch bedrijf (KBA)) voor een natuurlijk persoon die werkzaam is op een agrarisch bedrijf als ondernemer of een werknemer.

Zie volgende pagina>>>>>>>>

# Memo

## Bijlage 1:

	<b>Huidige situatie</b>	<b>Nieuwe situatie</b>
	<b>Bestrijding Technicus</b>	<b>Bestrijding Technicus</b>
A	BT-licentie incl. examen IPM-buitengebruik	BT-licentie incl. examen IPM-Knaagdierbeheersing (vrijstelling (***) verlenen is mogelijk )
B	BT-licentie zonder examen IPM-buitengebruik	BT-licentie incl. examen IPM-Knaagdierbeheersing (vrijstelling verlenen is niet mogelijk)
	<b>Agrariër</b>	<b>Agrariër</b>
C	Knaagdier Beheersing Agrarisch Geïntegreerde Beheersing (KBA-GB)	IPM-Knaagdier Beheersing Agrarisch (IPM-KBA) incl. examen IPM-Knaagdierbeheersing
D	Knaagdier Beheersing Agrarisch (KBA)	

(\*\*): Aan de cursist, die aantoonbaar met een goed gevolg het examen IPM buitengebruik heeft gevolgd, kan de opleidingsinstantie een vrijstelling verlenen voor de onderdelen die de cursist reeds beheerst.

Beste mensen,

Ons college heeft een eindbesluit genomen over het ingrijpen in de toelatingen van rodenticiden, waarbij per 1 januari 2023 het integrale IPM systeem wordt opgenomen in de voorschriften van ca 75 rodenticiden.

Er is één belangrijke wijziging ten opzichte van eerdere concepten en dat is dat er een volwaardige opgebruiktermijn gegeven wordt. Dat betekent dat de middelen met de oude etiketten nog opgebruikt mogen worden conform de tekst op die etiketten tot 26 december 2023. De uiterste datum waarop de certificeringsplicht voor professionele gebruikers een feit moet zijn is dus 27 december 2023 (en niet 1 januari 2023). Deze wijziging is noodzakelijk omdat zonder wettelijke verankering een certificeringsplicht per 1 januari 2023 niet juridisch houdbaar is.

De uitverkooptermijn voor middelen met de oude etiketten blijft 29 juni 2023. De besluiten worden de komende week uitgestuurd naar de toelatinghouders en de Staatscourant, en opgenomen in onze databank en R4BP.

Met vriendelijke groet,

Jan Willem Andriessen

Beleidsmedewerker | Policy Advisor

Ctgb - College voor de toelating van gewasbeschermingsmiddelen en biociden  
Board for the Authorisation of Plant Protection Products and Biocides



PERSBERICHT  
22 december 2022

## Gebruik rodenticiden aan banden

Rodenticiden – middelen voor het bestrijden van ratten en muizen – mogen in de toekomst alleen nog worden gebruikt door gecertificeerde, professionele gebruikers. Een uitzondering hierop vormen middelen tegen muizen binnenshuis op basis van de stof alfachloralose. Het Ctgb nam dit besluit vorige week nadat de conceptbesluiten zes weken ter inzage lagen. Hierop kwamen zes reacties binnen. Het besluit gaat over middelen op basis van de stoffen brodifacoum, bromadiolon, chloorfacoum, coumatetralyl, difenacoum, difethialon, flocoumafen en cholecalciferol of combinaties daarvan. Deze stoffen hebben grote risico's op doorvergiftiging naar bijvoorbeeld roofvogels en naar zoogdieren die muizen of ratten eten. Ook zijn de stoffen moeilijk tot zeer moeilijk afbreekbaar in het milieu.

### Wanneer

Wettelijk hebben producenten van rodenticiden bij wijziging van het etiket recht op aflever- en opgebruiktermijnen voor oude verpakkingen. Op de nieuwe verpakkingen gelden onverkort de gebruiksvoorschriften van het nieuwe, gewijzigde etiket. Dat betekent dat certificering, professioneel gebruik en toepassing van het integrale IPM-systeem per 1 januari 2023 verplicht zijn bij gebruik van de middelen met de nieuwe etiketten. Als gevolg van de toegekende aflever- en opgebruiktermijnen mogen middelen met een oud etiket nog tot 29 juni 2023 worden verkocht en tot 26 december 2023 gebruikt volgens de oude voorschriften. Uiteraard mogen professionele gebruikers die middelen ook volgens het nieuwe integrale IPM-systeem gebruiken. Voor middelen met het oude etiket tegen ratten buiten geldt de al bestaande certificeringsverplichting voor IPM bij buitengebruik.

### Alleen professioneel gebruik

Het college wil dat middelen op basis van deze stoffen alleen nog gebruikt worden door opgeleide professionele gebruikers die werken voor gecertificeerde bedrijven en instellingen. Ook agrariërs moeten gecertificeerd zijn om de middelen op het bedrijf te mogen gebruiken. Professionele gebruikers moeten opgeleid zijn in Integraal Plaagdier Management (IPM). Dat is een stapsgewijze bestrijdingsmethode: eerst wordt gewerkt aan het wegnemen van voedsel en schuilplaatsen en met niet-chemische bestrijdingsmethoden, als laatste kunnen chemische bestrijdingsmiddelen worden ingezet. Met deze maatregelen wordt het gebruik van deze rodenticiden zoveel mogelijk beperkt maar blijven ze wel beschikbaar voor een deskundige en verantwoorde bestrijding van ratten en muizen.

---

*Noot voor de redactie (niet voor publicatie):* Voor aanvullende informatie kunt u contact opnemen met het Ctgb, team Communicatie, Hans van Boven, 0317 753861/06 4686626.

**Hoofdstuk 2 IPM-Knaagdierbeheersing informatie:  
Aanvraag formulier bedrijfsregistratie en antwoord KPMB**

**Opgestuurd aan KPMB de volgende informatie:**

Aanvraag certificering register

Aanvraag KPMB 6588382709940

Ik wil mijn bedrijf aanmelden voor

Bedrijfsregistratie Certificering knaagdierbeheersing ("IPM knaagdierbeheersing")

Aantal FTE per bedrijf 2 - 5

Gegevens aanvragende organisatie

Bedrijfsnaam : Pestec ongediertebestrijding

Adres: Alexander Flemingstraat 8

Postcode: 3261 MA

Plaats: Oud- Beijerland

Land: Netherlands

Kamer van koophandel: 91106966

BTW nummer: NL865553610B01

Email: info@pestecongediertebestrijding.nl

Telefoon: 06-44024662

Website : www.pestecongediertebestrijding.nl

Aanvrager

Voornaam: peter

Achternaam: Hofland

Email: pchofland@live.nl

Telefoon: 06-31251282

Functie: Eigenaar

Algemeen:

verklaart dat hij/zij wenst te worden ingeschreven onder vermelding van bovenstaande gegevens als Geregistreerde van de Stichting Keurmerk Plaagdiermanagement Bedrijven

verklaart een kopie van een geldig certificaat, dat is uitgegeven door een erkende Certificerende Instantie, zodra dit is ontvangen door te sturen aan de Stichting KPMB

heeft kennisgenomen van het [/wp-content/uploads/2024/01/Registratiereglement-KPMB-20220216.pdf]'Registratiereglement' en van de [/wp-content/uploads/2024/01/20160330-Statuten-


stichting-kpmb-20121220.pdf] Statuten' van de Stichting KPMB en verplicht zich ertoe de hieruit voortvloeiende verplichtingen te zullen naleven

verklaart bevoegd te zijn om het bovenvermeld bedrijf rechtsgeldig te vertegenwoordigen en voegt hierbij een uittreksel uit het handelsregister van de Kamer van Koophandel waaruit dit volgt (kopie bijvoegen)

Uittreksel Kamer van koophandel

KVK-Hofland-en-de-Bats-VOF.pdf

Handtekening



P Hofland

Datum getekend

25-1-2024

## Antwoord met goedkeuring KPMB

**Datum:** 22 maart 2024 om 15:19:37 CET

**Aan:** [info@pestecongediertebestrijding.nl](mailto:info@pestecongediertebestrijding.nl)

**Onderwerp:** FW: Nieuw aanvraagformulier Bedrijfsregistratie KPMB

Geachte heer Hofland,

De stichting KPMB heeft uw aanvraagformulier Bedrijfsregistratie Certificering knaagdierbeheersing ("IPM knaagdierbeheersing") in goede orde ontvangen.

Als extra ondersteuning heeft de stichting een stappenplan opgesteld, waarin een aantal stappen voor u op een rij zijn gezet. Met uw ingediende bedrijfsregistratie heeft u stap 3 uit het stappenplan volbracht.

### Stappenplan

Als extra ondersteuning zetten we hieronder een aantal te nemen stappen op een rij:

1. Toepassingsgebied van het bedrijf bepalen;
2. Op basis van het toepassingsgebied vaststellen welke modules van toepassing zijn;
3. Aanvraagformulier bedrijfsregistratie invullen en insturen;
4. Keuze maken voor een certificerende instantie (CI);
5. Eigen handboek opstellen, waarmee aantoonbaar volgens de normvoorschriften gewerkt wordt;
6. Auditdatum vastleggen;
7. Kopie van het certificaat versturen naar stichting KPMB.

Zodra uw certificaat door ons is ontvangen, zal uw bedrijf opgenomen worden in het [register](#) op de website van de stichting KPMB.

Voor aanvullende informatie of vragen kunt u contact opnemen met het secretariaat; telefoon +31855809587 of [kpmb@kpmb.nl](mailto:kpmb@kpmb.nl).

Met vriendelijke groet,

**Rosita Gonesh**  
Secretariaat

## Hoofdstuk 2 IPM-Knaagdierbeheersing informatie: Afspraak met certificerende instantie en Auditplan

pestecongediertebestrijding  
T.a.v. Dhr. P. Hofland  
Alexander Flemingstraat 8  
3261MA Oud-Beijerland

Dordrecht, 16 februari 2024

**Onderwerp: Offerte certificatie managementsysteem  
Volgens IPM Knaagdierbeheersing**

Geachte Dhr. P. Hofland,

Wij danken u voor de offerteaanvraag en dat u EBN Certification in overweging neemt als uw certificerende instelling! Van onze kant zullen wij ons tot het uiterste inspannen om het certificatietraject naar wens uit te voeren. Naar aanleiding van de offerteaanvraag ontvangt u hierbij tot ons genoegen het voorstel voor het uitvoeren van het certificatietraject bij **pestecongediertebestrijding** op basis van IPM Knaagdierbeheersing. Deze offerte is gebaseerd op de aan ons verstrekte informatie.

### Waarom voor EBN Certification kiezen.

- Klantgericht.
- Flexibel.
- Pragmatische en deskundige auditoren.
- Oplossingsgericht en efficiënt.
- Toetsing gericht op de cultuur en werkwijze van de organisatie.


### Aanbieding

In de offerte doen wij u een aanbieding voor een volledig certificatietraject. Het certificatietraject wordt aangevangen met de uitvoering van een initiële audit welke bestaat uit een documentenbeoordeling (fase 1) en een implementatie-audit (fase 2). Na de afsluiting van de initiële audit kunnen wij aangeven of uw organisatie al dan niet wordt voorgedragen voor het IPM Knaagdierbeheersing certificaat. Na de initiële certificering zal de voortgang van uw managementsysteem periodiek getoetst worden middels jaarlijkse audits.

Indien u de overeenkomst passend vindt voor de uitvoering van de certificatiwerkzaamheden zoals in deze offerte omschreven, verzoeken wij u één exemplaar van de bijgevoegde certificatieovereenkomst te ondertekenen, en vergezeld van een recent uittreksel van de Kamer van Koophandel aan ons te retourneren. Hierna nemen wij binnen enkele dagen contact met u op om het audittraject af te stemmen en in te plannen. Deze offerte heeft een geldigheidsduur van 90 dagen vanaf de bovengemelde datum.

Wij vertrouwen er op u een passende aanbieding te hebben gedaan, en zijn graag bereid u desgewenst een nadere toelichting te geven of aanvullende informatie te verschaffen.

Met vriendelijke groet,



C.A.N. van Zwienen  
Algemeen directeur  
EBN Certification B.V.

Certificatieovereenkomst



EBN Certification B.V.  
Heliothroping 1100  
3316 KG Dordrecht

Tel. +31 78 - 200 34 00

info@ebncertification.nl  
www.ebncertification.nl



pagina 1 van 6





## Certificatieovereenkomst

Onicrgekonden

**EBN Certification B.V.**, gevestigd te Dordrecht, en **pestecongediertebestrijding**, gevestigd te Oud-Beijerland

horen overeen dat:

Het managementsysteem van **pestecongediertebestrijding** zal worden getoetst met het doel certificatie te verkrijgen overeenkomstig de IPM Kraagdierbeheersing.

Hij onderstaand certificatie traject is uitgegaan van:

- Aantal medewerkers (in FTE) : 2
- Aantal vestigingen : 1
- Toepassingsgebied : Voor het toepassingsgebied gericht op maatregelen ter beheersing van muizen- en rattenpopulaties in en om gebouwen.
  
- Aantal projectlocaties : 2
- Aantal te bezoeken projecten : 2
- Kamer van koophandel : 91106966
- Nace code : 81.29

### Kostenoverzicht van het certificatietraject:

Activiteit		Beoordelingstijd in aantal audit dagen		Prijs (excl. BTW) <sup>1</sup>
1. Toetsingsonderzoek	Jaar 1	0,88	€	946,00
2. Registratie van het certificaat	Jaar 1	Afdracht	€	25,00
3. Periodieke audit 1 (incl. rapportage)	Jaar 2	0,63	€	677,25
4. Registratie van het certificaat	Jaar 2	Afdracht	€	25,00
5. Periodieke audit 2 (incl. rapportage)	Jaar 3	0,63	€	677,25
6. Registratie van het certificaat	Jaar 3	Afdracht	€	25,00
Totale kosten in 3 jaar			€	2.375,50
<hr/>				
7. Hercertificatie (na 3 jaar)	Jaar 4	0,88	€	946,00
8. Registratie van het certificaat	Jaar 4	Afdracht	€	25,00

<sup>1</sup> Dit certificaat geldt tot eind april 2017 en is niet vatbaar voor de btw-voortrekkingsregeling.

### Additionele kosten:

- Noodzakelijke extra opvolgingsaudits ter verificatie van de omigerende maatregelen, vinden plaats op basis van een uurtarief van € 135,00. Tekortkomingen die door EBN Certification schriftelijk afgehandeld kunnen worden zullen niet worden doorbelast.
- Administratie kosten bedragen jaarlijks € 90,00.
- Reiskosten bedragen € 75,00 per auditor, per auditdag. Eventuele noodzakelijke verblijfskosten zullen op basis van de kostprijs worden doorberekend.
- Certificatwijzigingen zoals naamswijzigingen, extra certificaten of certificaten in andere talen worden na voorafgaande toestemming van **EBN Certification B.V.** geleverd voor € 25,00 per wijziging.



## Certificatieovereenkomst

### Prijsbasis:

- Alle genoemde prijzen zijn exclusief BTW
- Alle bedragen zijn gebaseerd op het huidige prijspeil (€ 1.075,00 per auditdag).
- Alle bedragen zijn gebaseerd op de door u verstrekte informatie. Bij Belangrijke wijzigingen zal over een prijsaanpassing tijdig overleg plaatsvinden.
- Het tarief voor een auditdag is gebaseerd op 2 dagdelen van 4 werkuren.
- Het tarief voor een auditdagdeel is gebaseerd op 4 aaneengesloten werkuren.
- De kosten van het registreren van het certificaat zijn gebaseerd op de huidige tarieven. Kosten worden geactualiseerd in geval van wijzigingen door de schemabeheerder.
- De afdrachtkosten (jaarlijkse bijdrage deelnemer) aan de schemabeheerder zijn niet inbegrepen, deze zullen rechtstreeks vanuit de stichting KPMB worden gefactureerd. Aanvraag formulier bedrijfsregistratie KPMB is noodzakelijk voor registratie van het certificaat door stichting KPMB.

### Facturering:

- De aan **EBN Certification B.V.** verschuldigde bedragen worden na afronding per activiteit gefactureerd.
- Vergoeding na certificaatverlening is bedoeld voor het recht en gebruik van het certificaat, de instandhouding daarvan en voor het uitvoeren van periodieke opvolgingsaudits.
- Facturen dienen binnen 21 dagen na factuurdatum te zijn voldaan.
- De tarieven hebben een geldigheid tot en met 31 december van elk jaar. Jaarlijks kunnen de tarieven aangepast worden met de door het CBS vastgestelde inflatiecorrectiecijfer/loon-indexcijfer.
- Mocht tijdens de audit blijken dat minder tijd benodigd is dan begroot in deze offerte, zal dit niet in rekening worden gebracht.
- Indien werkzaamheden ter plekke bij de opdrachtgever op het bedrijf of op projectlocatie uitgevoerd moeten worden buiten de uren maandag tot en met vrijdag 08.00 - 18.00 uur gelden de volgende toeslagen:  
25% maandag tot en met vrijdag 18.00 - 22.00 en 05.00 - 8.00 uur  
50% maandag tot en met vrijdag 22.00 tot en met 05.00 uur  
50% vrijdag 22.00 tot en met zaterdag 22.00 uur  
100% zaterdag 22.00 tot en met maandag 05.00 uur  
In de nacht (tussen 22.00 en 05.00 uur) en het weekend wordt reistijd gerekend als zijnde werktijd.

### Voorwaarden:

De volgende informatie en voorwaarden maken deel uit van deze overeenkomst.

- Algemene Voorwaarden (A-500.07)
- Voorwaarden certificering (A-500.06)
- Voorwaarden gebruik certificatielogo's (A-500.04 Logo gebruik)
- Reglement van beroep (A-300.01)

Voor alle informatie en voorwaarden zie [www.ebncertification.nl](http://www.ebncertification.nl).

Door ondertekening van deze overeenkomst verklaart ondergetekende hiervan kennis te hebben genomen en in te stemmen met de inhoud.

Indien er eventueel sprake is van een ISO 14001 certificatie (en u bent vergunningplichtig) wijzen wij u op het belang om overheidsorganisaties, verantwoordelijk voor het verlenen en handhaven van milieuvergunningen, drie weken voorafgaand aan de certificatieaudit schriftelijk op de hoogte te stellen dat de audit gaat plaatsvinden.

### Onaangekondigde bezoeken

Conform het geldende certificatieschema IPM en de voorwaarden van EBN Certification B.V. zal jaarlijks op basis van een aspecte steekproef bij 10% van het aantal gecertificeerde bedrijven een onaangekondigd bezoek van minimaal één uur bij een agrarisch bedrijf en van minimaal twee uur bij een plaagdiermanagementbedrijf uitgevoerd worden. Tijdens dit bezoek zal bij een agrarisch bedrijf minimaal





## Certificatieovereenkomst

Eén (project)locatie worden bezocht en bij een plaagdiernagementbedrijf twee projectlocaties. Voorgenomen, onaangekondigde bezoeken worden uiterlijk 48 uur vooraf gemeld.

### Duur en geldigheid:

Deze certificatieovereenkomst heeft een geldigheid voor onbepaalde tijd, met een opzegtermijn van 3 maanden, op ieder moment van de overeenkomst. Na drie jaar zal een nieuwe inschatting worden gemaakt voor de benodigde audit tijd voor de certificatieverlenging (hercertificatie). Bij deze inschatting wordt rekening gehouden met de eventuele wijzigingen in uw organisatie en ervaringen van het bedrijf in de voorafgaande certificeringsperiode.

Eventuele wijzigingen binnen de looptijd van de certificatie overeenkomst worden vastgelegd in de 'wijzigingswijze certificatieovereenkomst'. De bijlage is onlosmakelijk verbonden met de lopende overeenkomst.

Zowel **EBN Certification B.V.** als **pestecongediertebestrijding** kan deze overeenkomst met onmiddellijke ingang beëindigen indien één der partijen:

- zijn verplichtingen uit deze overeenkomst niet nakomt;
- failliet wordt verklaard;
- surseance van betaling wordt verleend;
- zijn zakelijke activiteiten geheel of gedeeltelijk staakt;
- de overeenkomst eenzijdig opzegt met een opzegtermijn van 3 maanden.

In geval van beëindiging van de overeenkomst zal het door **EBN Certification B.V.** uitgegeven certificaat met onmiddellijke ingang worden ingetrokken en zal **pestecongediertebestrijding** afzien van verder gebruik van het certificaat en de logo's.

Ondergetekende verplicht zich na tussentijdse beëindiging van de overeenkomst het certificaat per omgaande aan **EBN Certification B.V.** ter beschikking te stellen.

Tevens zal alle documentatie en andere zaken die verband houden met de certificatie aan **EBN Certification B.V.** ter beschikking gesteld worden.

Aldus overeengekomen en getekend in tweevoud,

<b>Namens EBN Certification B.V.</b> C.A.N. van Zwiener Algemeen directeur Dordrecht, 16 februari 2024	<b>Namens pestecongediertebestrijding</b> Naam: R. Hofland Functie: Eigenaar Oud-Beijerland, dd. 18-02-2024
---	--







**Pestec ongediertebestrijding**  
**T.a.v. Dhr. P. Hofland**  
**Alexander Flemingstraat 8**  
**3261MA Oud-Beijerland**

**Dordrecht, 25-4-2024**

**Betreft: Auditplan**  
**- Initiële audit vooronderzoek en fase 2**

Geachte Dhr. P. Hofland,

Zoals met u is overeengekomen komen wij binnenkort bij u langs voor het uitvoeren van een audit met als auditcriteria de eisen van de norm IPM Kraagdierbeheersing, alsmede de gedefinieerde processen en documentatie van het door u ontwikkelde beheersysteem.

**Doel van de audit**

- het bevestigen dat het beheersysteem voldoet aan de gestelde auditcriteria;
- het bevestigen dat de organisatie haar richtlijnen effectief heeft geïmplementeerd en dat het beheersysteem effectief is om het beleid en de doelstelling van de organisatie te realiseren;
- het bevestigen dat het beheersysteem ervoor zorgt dat uw organisatie voldoet aan alle van toepassing zijnde wettelijke, reglementaire en contractuele verplichtingen
- het identificeren van gebieden waar verbetering van uw management systeem mogelijk is.

**Uitgangspunten voor de audit**

<b>Toepassingsgebied:</b>	Voor het toepassingsgebied gericht op maatregelen ter beheersing van muizen- en rattenpopulaties in en om gebouwen.
---------------------------	---

<b>Medewerkers</b>	<b>Volgens offerte</b>
Totaal aantal bestrijders	2

<b>Projecten</b>	<b>Volgens offerte</b>
Aantal te bezoeken projectlocaties	2
Aantal vestigingen (incl. hoofvestiging)	1

Wij verzoeken u bovenstaande gegevens te controleren en eventuele wijzigingen in uw organisatie direct door te geven aan EBN Certification. Wijzigingen van bovenstaande gegevens kunnen leiden tot aanpassingen van de overeenkomst, planning en te besteden auditijd.

**Let op: het invullen van het aanvraagformulier Bedrijfsgegevens KPMG is een voorwaarde om deelname te worden en het uiteindelijke certificaat te laten registreren. De auditdag KPMG aanmelden kan via de website van Stichting KPMG.**

**Samenstelling van het auditteam**

Het auditteam bestaat uit:

- Kees Bode, teamleider

**EBN Certification**  
**Van der Grinten 1300**  
**3316R Oud-Dordrecht**

**Tel: 078 – 300 34 00**  
**info@ebncertification.nl**  
**www.ebncertification.nl**

Auditeer VCA1  
Rijswijk 23637102

# EBN Certification

Auditplan pestacongediendebedrijvig



Wij stellen het zeer op prijs als de audit wordt begeleid door een vertegenwoordiger van uw organisatie.

## Bijzonderheden

- Interviews met de medewerkers van ~~pestacongediendebedrijvig~~ worden in het Nederlands gedaan.
- Er dient ten minste een directielid of een lid van het managementteam bij de openingsbijeenkomst aanwezig te zijn.
- Voor de sluitingsbijeenkomst dient de organisatie uit te nodigen:
  - o Directie (juridisch) verantwoordelijke voor V&G;
- Alle betrokken personen dienen de beschikking te hebben over alle van belang zijnde documentatie (handboek / procedures / instructies).
- Bij de opgegeven tijden in het auditplan moet rekening gehouden worden met een eventueel oponthoud of een voorspoediger voortgang van de interviews. Getracht wordt om niet meer dan 30 minuten af te wijken van de planning.
- Wij verzoeken u om 30 minuten te reserveren voor de lunch.

Indien de planning, zie bijlage, niet haalbaar is, of als u bezwaar heeft tegen een of meerdere leden van het auditteam, verzoeken wij u dit voorafgaand aan de audit kenbaar te maken. Tijdens de openingsbijeenkomst zal het auditplan definitief met u worden afgestemd.

Mocht u nog vragen of opmerkingen hebben naar aanleiding van deze auditplanning, neem dan contact op met kantoor tel. 078 – 200 34 00 of via [info@ebncertification.nl](mailto:info@ebncertification.nl).

Mét vriendelijke groet,  
namens EBN Certification B.V.

Kees Bode

Bijlage: auditplan

EBN Certification  
Nieuwekerk 1300  
3336 AG Dordrecht

Tel: 078 – 200 34 00  
[info@ebncertification.nl](mailto:info@ebncertification.nl)  
[www.ebncertification.nl](http://www.ebncertification.nl)

Auditplan VCPG  
Pesticongediendebedrijvig



## Bijlage 1

### Auditplan KPMB IPM Knaagdierbeheersing

Vooronderzoek	
Omvang	Wijziging/activiteit
05.00	Het verzamelen en beoordelen van informatie m.b.t. processen en functies, de omvang van de activiteiten en documentatie ten behoeve van de audit.
11.00	Voorbereiding; dossieronderzoek, website, KvK, berichtgeving in pers e.d., etc. Opstellen en verzenden auditplan

Fase 2		24-5-2024
Locatie(s)	Locatie hoofdkantoor	
Auditor	Kees Bode	
Bijzonderheden	Geen	
Omvang	Wijziging/activiteit	Functionarissen
08.30	Opening, vaststellen activiteiten, NAW, planning audit, bevindingen vooronderzoek	-directie -overige belangstellenden
09.00	Handboek – en projectbeoordeling waaronder: Plan van Aanpak, Risico-inventarisatie, opdrachtbevestiging.	-management -verantwoordelijke voor VGM-beheersysteem
10.00	Rondgang bedrijf en projectbezoeken; interview medewerkers	
13.00	Conclusie/afsluiting en afstemming volgend onderzoek	-directie/ management -overige belangstellenden

Rapportage	
Omvang	Wijziging/activiteit
	Eindrapportage

## Onderwerp: Geplande audit 4889 206559 pestecongediestedrijding

Geachte Dhr. R. Hofland:

Graag bevestigen wij hierbij de weder met u gemaakte afspraken ten aanzien van de uitvoering van de audit als volgt:

Begindatum	Einddatum	Activiteit
13-12-2024	13-12-2024	IA (PA) Kraagdiestbeheersing

In het algemeen is het tijdstip van aanvang bij een afspraak die 's ochttends begint 9.00 uur en bij een afspraak die 's middags plaatsvindt 13.00 uur, tenzij de auditor een ander voorstel met u afstemt. U ontvangt voorafgaand aan de audit nog het auditplan van de auditor om afspraken te maken over het verloop van de dag.

Wij maken u erop attent dat u vanuit ons systeem mogelijk meerdere keren automatisch een vooraankondiging ontvangt omdat de auditdagen niet aansluitend zijn of omdat het een rapportagedag van de auditor betreft.

### Bijgangspunten voor de audit

Audit standaard	=	IPA Kraagdiestbeheersing
Werkgebied	=	Voor het toepassingsgebied gericht op maatregelen ter beheersing van muizen en rattenpopulaties in en om gebouwen.
Auditor	=	Dirk Oosterhout
Totaal aantal medewerkers	=	2
Gemiddeld aantal projectlocaties per dag	=	2
Aantal vestigingen (incl. hoofvestiging)	=	1

Wij verzoeken u bovengenoemde gegevens te controleren en eventuele wijzigingen in uw organisatie of datum van uitvoering direct door te geven aan ons door te geven zodat wij een passend alternatief met u kunnen afstemmen. Wijzigingen van bovenstaande gegevens kunnen leiden tot aanpassingen van de overeenkomst, planning en te betreffen auditijd.

Op onze dienstverlening is een aanspreekingsclausule van toepassing. Deze is opgenomen in de [voorwaarden voor contractering](#) en maakt onderdeel uit van het contract. Wij behouden ons het recht voor om als u een afspraak afzegt of uitstelt binnen 5 werkdagen voor de afgesproken datum de overeengekomen kosten volledig in rekening te brengen. Doet u dit binnen een periode van 10 tot 5 werkdagen voor de afgesproken datum dan betreft dit 50% van de overeengekomen kosten.

## Hoofdstuk 2 IPM-Knaagdierbeheersing informatie: Toolboxmeeting



**Pestec Ongediertebestrijding**  
Alexander Flemingstraat 8  
3261MA Oud-Beijerland  
t 015-8872269  
e [sales@pestecongediertebestrijding.nl](mailto:sales@pestecongediertebestrijding.nl)  
i [www.pestecongediertebestrijding.nl](http://www.pestecongediertebestrijding.nl)

### **Momenteel beschikt PESTEC Ongediertebestrijding over 2 medewerkers Dhr. Hofland en dhr. Haazebroek**

Momenteel overlegt de heer Hofland dagelijks met de IPM medewerker en worden er geen speciale toolboxmeetingen gehouden m.b.t. IPM-K

Wanneer besloten wordt tot het in dienst nemen van meerdere personen zullen Toolboxmeetingen worden gehouden.

Bij een Tool box IPM-Knaagdierbeheersing zal het volgende worden vastgelegd:

- Presentielijst, ondertekening van de aanwezigen en datum
- Doel en uitwerking van de Toolboxmeeting
- Vastleggen van aandachtspunten





**PESTEC**  
ONGEDIERTEBESTRIJDING

**Pestec Ongediertebestrijding**

Alexander Flemingstraat 8

3261MA Oud-Beijerland

t 015-8872269

e [sales@pestecongediertebestrijding.nl](mailto:sales@pestecongediertebestrijding.nl)

i [www.pestecongediertebestrijding.nl](http://www.pestecongediertebestrijding.nl)

### Opleidingsplan

Momenteel is er 1 persoon werkzaam binnen het bedrijf nl de heer P. Hofland op het IPM gebied en 1 persoon is in opleiding. Spoedig zullen nieuwe medewerkers worden aangesteld en opgeleid worden op het IPM gebied om IPM Knaagdierbeheersing op de juiste manier uit te voeren.

Bij de voornemen tot scholing houdt de directeur rekening met de volgende delen van het volgende opleidingsplan

#### 1. Doelstelling

Het opleiden van uitvoerenden heeft tot doel kennis & en opleiding op het gebied IPM-Knaagdierenbeheersing goed te laten verlopen en beter en veiliger te laten functioneren en als gevolg hiervan een beter functionerende en veiligere organisatie te krijgen. In deze procedure zijn de opleidingseisen voor uitvoerenden van PESTEC Ongediertebestrijding vastgelegd.

#### 2. Verantwoordelijkheden en bevoegdheden

De heer Hofland is verantwoordelijk voor:

- Het vaststellen van opleidingseisen;
- Het bepalen van het opleidingsniveau van (nieuw aan te trekken) uitvoerenden;
- Het signaleren en registreren van opleidingsbehoeften;
- Het toe- of afwijzen van opleidingsaanvragen;
- Het al dan niet beschikbaar stellen van opleidingsfaciliteiten;
- Het toezicht houden op de realisatie van de te volgen opleidingen;
- Het evalueren van gevolgde opleidingen met de betrokken medewerker(s).

#### 3. Algemeen

PESTEC Ongediertebestrijding stelt zich op het standpunt dat een goede bekwaamheid van de medewerkers, bestaande uit de verzamelde kennis, ervaring en houding, bijdraagt aan het vergroten van de kennis t.a.v. IPM-Knaagdierenbeheersing, goede bedrijfsresultaten en verminderde risico's ten aanzien van veiligheid, gezondheid en milieu. In deze procedure zijn de opleidingseisen voor uitvoerenden van PESTEC Ongediertebestrijding.

De voertaal bij PESTEC Ongediertebestrijding is Nederlands. Uitvoerenden van PESTEC Ongediertebestrijding dienen dit in woord en geschrift voldoende te beheersen.

Van een nieuwe medewerker wordt het opleidingsniveau bepaald en vergeleken met de vastgestelde opleidingseisen. Ditzelfde geldt voor opleidingsaanvragen van het huidige personeel. Na intern overleg besluit de directie of de opleiding wordt toegewezen.

De directie/eigenaar houdt toezicht op de realisatie van toegewezen opleidingen. Na voltooiing van de opleiding volgt een evaluatie. In de digitale map 'Uitvoerenden & legitimatiebewijzen' worden registraties (diploma's, certificaten) bijgehouden van de voltooide opleidingen van personeelsleden.

#### 4. Opleidingsprogramma

De eisen ten aanzien van de bekwaamheid van het eventuele personeel zijn vastgesteld t.a.v. de eisen van PESTEC Ongediertebestrijding zelf en de geldende wet- en regelgeving op dit onderdeel.

##### *Interne opleidingen*

###### 1a. Interne algemeen

Binnen van PESTEC Ongediertebestrijding krijgen uitvoerenden persoonlijke begeleiding betreffende de uitvoerende werkzaamheden.

Daarnaast lopen de nieuwe buitendienst uitvoerenden gedurende de eerste drie maanden stage bij de ervaren Bestrijdingstechnicus.

##### *Externe opleidingen*

###### 2a. Externe opleiding buitendienst

Binnen PESTEC Ongediertebestrijding zijn mogelijke buitendienstuitvoerenden verplicht een diploma te behalen voor bestrijding technicus (= BT-diploma). Dit diploma kunnen zij ontvangen door met succes examen af te leggen bij het RPMV.

Ter voorbereiding op dit examen kan men bijvoorbeeld een opleiding volgen bij een erkende instantie zoals Killgerm Training, te Raamsdonk, SPA opleidingen te Bodegraven of bij het KAD te Wageningen. De opleiding kan ook door middel van zelfstudie plaatsvinden, met behulp van lesmateriaal van Lestrix.

Indien opdrachtgevers specifieke regels en procedures hebben voor het uitvoeren van werkzaamheden op hun terrein worden uitvoerenden voor aanvang van de werkzaamheden hierover geïnstrueerd door de opdrachtgever (bijv. een poortinstructie) of door PESTEC Ongediertebestrijding (bijv. specifieke regels en procedures die door de opdrachtgever zijn meegestuurd bij de opdrachtbevestiging).

2b. Alle medewerkers van Pestec Ongediertebestrijding moeten een IPM-Knaagdierbeheersingsopleiding hebben

gevolgd mochten ze een BT-Opleiding hebben gevolgd voor 1 januari 2023.

2c. Leerling bestrijdingstechnici moeten een 2 daagse opleiding IPM knaagdierbeheersing met goed gevolgd

hebben doorlopen alvorens ze onder begeleiding van een ervaren en gediplomeerde plaagdierbeheerser aangewezen rodenticiden mogen toepassen.

#### 5. Kwalificatie

Als aan de bovengenoemde eisen is voldaan, acht de directie van PESTEC Ongediertebestrijding buitendienstmedewerker(s) gekwalificeerd voor IPM-Knaagdierenbeheersing.

## Hoofdstuk 2 IPM-Knaagdierbeheersing informatie: Werkinstructie



**Pestec Ongediertebestrijding**  
Alexander Flemingstraat 8  
3261MA Oud-Beijerland  
t 015-8872269  
e sales@pestecongediertebestrijding.nl  
i www.pestecongediertebestrijding.nl

### Werkinstructie

Werkinstructie	:	KNAAGDIEREN
Datum	:	1 februari 2023

#### 1 Algemeen

Deze werkinstructie is van toepassing voor het:

- Het bestrijden van knaagdieren.
- Het werken volgens het Certificatieschema IPM-Knaagdierbeheersing (CIK)
- Het werken volgens de geldende wet- en regelgeving

#### 2 Risico's en maatregelen

##### Risico:

- Bij de uitvoering kan men in aanraking komen met het biocide.

Maatregel: In alle situaties is dat afhankelijk van productkeuze → Zie "Etiket van het in te zetten biocide".

##### Risico:

- Indien men onvoldoende bekend is met het product kunnen onveilige situaties ontstaan.

Maatregel: Voor een bestrijding moet het etiket worden gelezen.

##### Risico:

- Bij de uitvoering kan een masker gedragen worden, waardoor het gezichtsvermogen beperkt is. Het gevaar bestaat dat men zou kunnen vallen of zich zou kunnen stoten.

Maatregel: Vooraf oriënteren en let daar vooral op obstakels en laaghangende objecten.

### 3 Werkinstructies

OMSCHRIJVING	KNAAGDIEREN
Methode	Knaagdierenunits en/of klemmen/vallen aanbrengen op de juiste plaatsen.
Lokaasunits	De volgende units kunnen o.a. worden gebruikt: -Kunststof, hout, aluminium of karton voer- of vangunits -Kunststof of houten klemmen -Potten voor in isolatiemateriaal plafond -Kastval/inloopval
Biocide buiten	De keuze voor een bepaald hulpmiddel is afhankelijk van de wet- en regelgeving, de (fysieke) omstandigheden, de voorgeschiedenis, het soort knaagdier en het resultaat van een eventuele lokaaskeuzeproef, de PRI, één en ander gezien in het CIK
Biocide binnen	De keuze voor een bepaald biocide is afhankelijk van de wet- en regelgeving, de (fysieke) omstandigheden, de voorgeschiedenis, het soort knaagdier en het resultaat van een eventuele lokaaskeuzeproef, de PRI. Eén en ander gezien in het CIK.
Frequente Controle	Afhankelijk van de situatie en/of regelgeving wordt een controle uitgevoerd. Eén en ander gezien in het CIK
Tekening	Er wordt per locatie een tekening/plattegrond gemaakt met daarop de units ingetekend.
Rapportage	De bevindingen worden schriftelijk gerapporteerd, normaliter in PestScan. Normaliter wordt de rapportage, tekening en overige documenten online beschikbaar gesteld.

### 4 Lijst van benodigde materialen

- PBM's afhankelijk van productkeuze → Zie "PBM's "
- Product(en)/Toegelaten Rodenticiden
- Knaagdierenunits
- Afvalemmer
- Plasticzakken voor het afvoeren van kadavers en keutels
- Afvalemmer voor restanten biociden.
- Zaklamp, loep, e.d.
- Optie ladder of trap

Hoofdstuk 3 Materialen: PBM's



**Pestec Ongediertebestrijding**  
 Alexander Flemingstraat 8  
 3261MA Oud-Beijerland  
 t 015-8872269  
 e sales@pestecongediertebestrijding.nl  
 i www.pestecongediertebestrijding.nl

Bij de werkzaamheden t.a.v. wering en/of bestrijding van knaagdieren worden de onderstaande PBM's "gedragen":

PBM'*****	NVT	Ja	Nee
Halfgelaatsmasker		x**	
Volgelaatsmasker		x**	
Filtrerend gelaatsstuk		x**	
Handschoenen		x	
Schoeisel		x	
Bedrijfskleding		x	
Overschoenen		x**	
Veiligheidshelm of -cap		x**	
** Indien wenselijk en/of noodzakelijk			

### Hoofdstuk 3 Materialen: Gebruikte aangewezen stoffen en veiligheidsbladen



**Pestec Ongediertebestrijding**  
Alexander Flemingstraat 8  
3261MA Oud-Beijerland  
t 015-8872269  
e sales@pestecongediertebestrijding.nl  
i www.pestecongediertebestrijding.nl

Van de hieronder genoemde producten zijn de volgende veiligheidsbladen/MSDS sheets aanwezig, ook staat de lijst gebruikte aangewezen rodenticiden in PestScan.

no	Product	Toelatingsnummer	Werkzame stof
11	K-Othrine SC 7.5n (Armosa)	NL-0011626-0000	Deltamethrin
4	K-Othrine Partix	NL-0017706-0000	Deltamethrin
12	Super vlokken (Armosa)	NL-0001458-0000	Difenacoum
1	Cerox Difenacoum 0.005%	NL-0001458-0000	Difenacoum
13	Embalin Insect Killer 5 L (Armosa)	NL-0021535-0002	Permethrin
14	Embalin P	NL-0002522-0000	Permethrin
2	Embalit NT (Armosa)	11624 N	Alkylbenzyldimethylamonium chloride
5	Maxforce White IC (Armosa)	NL-0011222-0000	Imadacloprid
6	Maxforce Platin Gel (Armosa)	NL-0020305-0000	Chlothiandin
3	Imidasect mierengel (Armosa)	NL-0018487-0000	Imadacloprid
8	Problox extrude (Armosa)	NL-0001231-0000	Difenacoum
15	Cerox GH (Armosa)	NL-0001458-0000.	Difenacoum
7	Murin facoum pasta	NL-0028849-0000	Brodifacoum
9	Twenty One (Armosa)	14815 N	Azamethifos

Alle veiligheidsbladen staan in PestScan en op de google drive

### Hoofdstuk 3 Materialen: Actualisatie veiligheidsbladen



**Pestec Ongediertebestrijding**  
 Alexander Flemingstraat 8  
 3261MA Oud-Beijerland  
 t 015-8872269  
 e sales@pestecongediertebestrijding.nl  
 i www.pestecongediertebestrijding.nl

De Samenvatting van de Veiligheidsinformatiebladen/MSDS sheets zullen minimaal éénmaal per jaar worden ge-update.

Hiervoor maakt PESTEC Ongediertebestrijding gebruik van de laatste aanwijzingen van onze leveranciers.

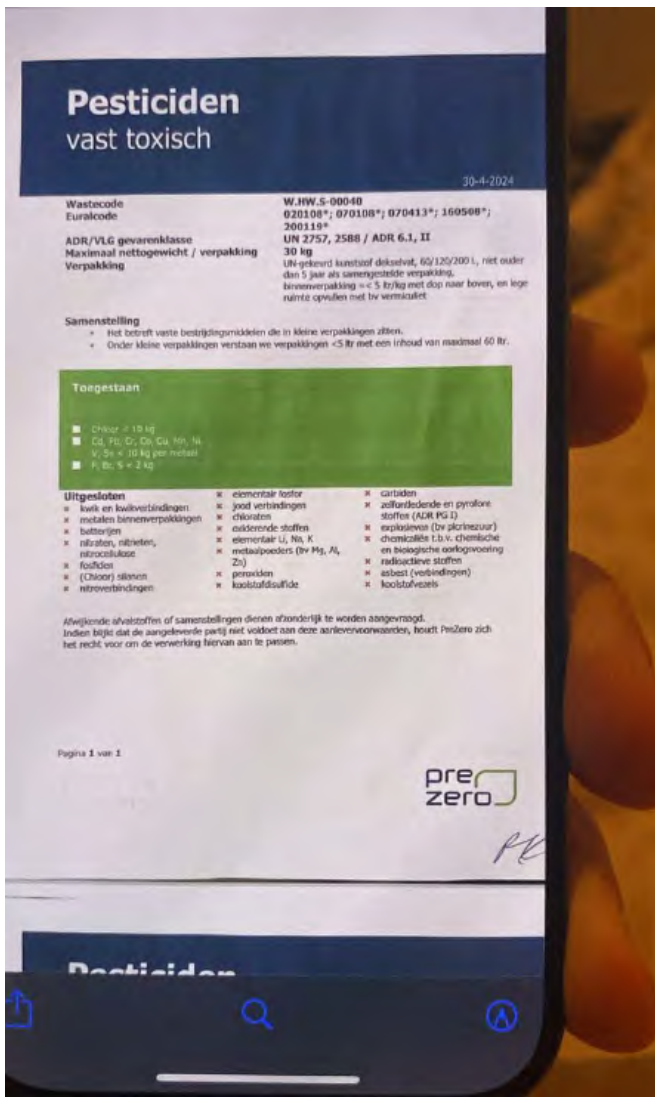
### Hoofdstuk 3 Materialen: Afvalgoederenstroom



**Pestec Ongediertebestrijding**  
 Alexander Flemingstraat 8  
 3261MA Oud-Beijerland  
 t 015-8872269  
 e sales@pestecongediertebestrijding.nl  
 i www.pestecongediertebestrijding.nl

Bij de afvoer van de afvalgoederenstroom wordt onderscheid gemaakt in vaste en vloeibare pesticiden bij Prezero.

Zie hieronder de euralcodes van de betreffend afvalstromen:



## Hoofdstuk 3 Materialen: Ruimen van materialen en knaagdierkeutels



**Pestec Ongediertebestrijding**  
Alexander Flemingstraat 8  
3261MA Oud-Beijerland  
t 015-8872269  
e [sales@pestecongediertebestrijding.nl](mailto:sales@pestecongediertebestrijding.nl)  
i [www.pestecongediertebestrijding.nl](http://www.pestecongediertebestrijding.nl)

### Tot de afvalgoederen stroom horen

#### **Kadavers**

Indien bij het uitvoeren van de fysieke inspecties kadavers van dode dieren worden geconstateerd, dan worden deze in afgesloten plastic zakken afgevoerd, in de daarvoor bestemde afvalstroom.

#### **Keutels**

Ook keutels van ratten en/of muizen dienen worden opgeruimd, of laat PESTEC ONGEDIERTEBESTRIJDING opruimen middels een opdracht aan de opdrachtgever waarna ze afgevoerd worden volgens de bestemde afvalstroom.

#### **Kisten schoonmaken**

Indien lokdozen verschoont moeten worden of restanten aangewezen rodenticiden moeten worden afgevoerd wordt dat ook afgevoerd via de bestemde afvalstroom.

Dit dient onder meer om te voorkomen dat eventuele "besmette" kadavers, keutels en restanten rodenticiden in het milieu komen.





**PESTEC**  
ONGEDIERTEBESTRIJDING

**Pestec Ongediertebestrijding**

Alexander Flemingstraat 8

3261MA Oud-Beijerland

t 015-8872269

e sales@pestecongediertebestrijding.nl

i www.pestecongediertebestrijding.nl

### Hoofdstuk 3 Materialen: Bedrijfswagen

PESTEC Ongediertebestrijding maakt gebruik van een van de twee wagens. De heer Hofland maakt voor de uitvoering van IPM Knaagdierbeheersing gebruik van de auto waarop Woodprotec staat voor het vervoer van materialen, producten en afval. Daarbij worden de Nederlandse wetgeving gehanteerd (VLG (Regeling Vervoer over Land van Gevaarlijke stof van de Wet Gevaarlijke Stoffen) en hebben betrekking op het ompakken en etikettering van verpakte gevaarlijke stoffen, transport van opengemaakte verpakkingen en losse flessen in vloeistofdichte bakken waarbij ze niet kunnen verschuiven. Ook zijn alle veiligheidsheets beschikbaar vis Pestscan wanneer er vervoer plaatsvindt.

#### Activiteiten SBI-code: 8129 - Overige reiniging

##### Vrijstelling die samenhangt met de aard van het vervoersproces (1.1.3.1c)

Het vervoer van gevaarlijke stoffen dat deze onderneming verricht terwijl dit ondergeschikt is aan de hoofdbedrijfsactiviteit, is vrijgesteld van het ADR. Voorbeelden zijn leveringen aan bouwplaatsen of vervoer in verband met toezicht, herstel of onderhoud. Hiervoor geldt de voorwaarde dat de stoffen, met inachtneming van de in

1.1.3.6 genoemde hoogst toelaatbare hoeveelheden, in hoeveelheden van ten hoogste 450 liter per verpakking worden vervoerd. Er zijn maatregelen genomen om lekkage van de inhoud onder normale vervoersomstandigheden te voorkomen

Benodigde hoeveelheden stoffen komen overeen met de uit te voeren werkzaamheden.



Datum:

PESTE

Dhr. P.



Handtekenin  
g

### Hoofdstuk 3 Materialen: Opslag bestrijdingsmiddelen



**Pestec Ongediertebestrijding**  
Alexander Flemingstraat 8  
3261MA Oud-Beijerland  
t 015-8872269  
e [sales@pestecongediertebestrijding.nl](mailto:sales@pestecongediertebestrijding.nl)  
i [www.pestecongediertebestrijding.nl](http://www.pestecongediertebestrijding.nl)

Biociden worden opgeslagen in een deugdelijke niet-betreedbare bewaarplaats die voorzien is van een deugdelijk slot en waarop duidelijk leesbaar het opschrift "Bestrijdingsmiddelen" staat.

In de nabijheid van de bewaarplaats bevindt zich een brandblusser en absorptiemiddelen evenals persoonlijke beschermingsmiddelen.

Nabij de bewaarplaats is een wasplaats aanwezig.

In de kast bevinden zich alleen toegelaten biociden waarbij de houdbaarheidsdatum niet is verstreken.



## Hoofdstuk 4 IPM Uitvoering: Klantenbestand



### **Pestec Ongediertebestrijding**

Alexander Flemingstraat 8

3261MA Oud-Beijerland

t 015-8872269

e [sales@pestecongediertebestrijding.nl](mailto:sales@pestecongediertebestrijding.nl)

i [www.pestecongediertebestrijding.nl](http://www.pestecongediertebestrijding.nl)

Het klantenbestand van PESTEC Ongediertebestrijding waarop IPM-Knaagdierbeheersing van toepassing is vermeld in PestScan.



## Hoofdstuk 4 IPM Uitvoering: Algemene procedure

### **PESTEC Ongediertebestrijding volgt de onderstaande procedure bij het toepassen van IPM-Knaagdierbeheersing conform het Handboek IPM-Knaagdierbeheersing**

1. Introductiegesprek met opdrachtgever.
2. Aanleggen van een dossier.
3. Uitvoeren PRI (Plaadier Risico-Inventarisatie).
4. Bepalen van strategie.
5. Opstellen van een plan van aanpak.
6. Bespreken plan van aanpak met opdrachtgever.
7. Uitvoeren van het plan van aanpak.
8. Registreren en evalueren van de verrichte werkzaamheden en uitkomsten.
9. Bespreken bevindingen met opdrachtgever.

## Hoofdstuk 4 IPM Uitvoering: Introductiegesprek met opdrachtgever en aanleggen dossier



**Pestec Ongediertebestrijding**  
Alexander Flemingstraat 8  
3261MA Oud-Beijerland  
t 015-8872269  
e [sales@pestecongediertebestrijding.nl](mailto:sales@pestecongediertebestrijding.nl)  
i [www.pestecongediertebestrijding.nl](http://www.pestecongediertebestrijding.nl)

In het introductiegesprek is aangegeven dat zowel PESTEC Ongediertebestrijding als de opdrachtgever een verantwoordelijkheid heeft ten aanzien IPM-Knaagdierbeheersing.

PESTEC maakt daarbij in de praktijk gebruik van 2 soorten documenten bij het toepassen van IPM Knaagdierbeheersing

1 Maakt bij bedrijven en verschillende opdrachtgevers gebruik van het aanwezig IPM Knaagdierbeheersingsdocument zoals in Pestscan staat

2 Bij particulieren wordt gebruik gemaakt van een algemeen informerend document en van een IPM Knaagdierbeheersingsformulier (zie bijlages)





**Pestec Ongediertebestrijding**  
Alexander Flemingstraat 8  
3261MA Oud-Beijerland  
t 015-8872269  
e [sales@pestecongediertebestrijding.nl](mailto:sales@pestecongediertebestrijding.nl)  
i [www.pestecongediertebestrijding.nl](http://www.pestecongediertebestrijding.nl)

**Tijdens de Plaagdier Risico Inventarisatie (PRI) wordt ten minste aandacht besteed aan de onderstaande onderwerpen:**

- Uitwerpselen van knaagdieren
- De mate van lage of hoge plaagdruk
- Poot- en staartafdrukken knaagdieren
- Knaagschade
- De opname van non-tox lokaas
- Kadavers van dieren
- Andere sporen van knaagdieractiviteit
- Wissels
- Lichaamsafscheidingen
- Sprake van verhoogde plaagdruk
- Bouwtechnische zaken
- Aanpassingen in de groenvoorziening
- Hygiënische maatregelen
- Voorlichting
- Organisatorische maatregelen
- Advies over de treffen maatregelen
- Risico's voor mensen
- Risico's voor dieren
- Risico's voor het milieu
- Habitat omgeving

PESTEC Ongediertebestrijding maakt daarbij in de praktijk gebruik van 2 soorten documenten bij het toepassen van IPM Knaagdierbeheersing

1 Maakt bij bedrijven en verschillende opdrachtgevers gebruik van het aanwezig IPM

Knaagdierbeheersingsdocument zoals in Pestscan staat

2 Bij particulieren wordt gebruik gemaakt van een algemeen informerend document en van een IPM Knaagdierbeheersingsformulier (zie bijlages)



## Hoofdstuk 4 IPM Uitvoering: Strategie en Plan van Aanpak



**Pestec Ongediertebestrijding**  
Alexander Flemingstraat 8  
3261MA Oud-Beijerland  
t 015-8872269  
e [sales@pestecongediertebestrijding.nl](mailto:sales@pestecongediertebestrijding.nl)  
i [www.pestecongediertebestrijding.nl](http://www.pestecongediertebestrijding.nl)

Uit de PRI volgt de Strategie en daaruit het Plan van Aanpak (PvA). Er kan gekozen worden uit verschillende Strategieën en PvA's.

PESTEC Ongediertebestrijding maakt daarbij in de praktijk gebruik van 2 soorten documenten bij het toepassen van IPM Knaagdierbeheersing

1 Maakt bij bedrijven en verschillende opdrachtgevers gebruik van het aanwezig IPM Knaagdierbeheersingsdocument zoals in Pestscan staat

2 Bij particulieren wordt gebruik gemaakt van een algemeen informerend document en van een IPM Knaagdierbeheersingsformulier (zie bijlages)



## Hoofdstuk 4 IPM Uitvoering: Strategie en PvA: Procedure monitoring



**Pestec Ongediertebestrijding**  
Alexander Flemingstraat 8  
3261MA Oud-Beijerland  
t 015-8872269  
e sales@pestecongediertebestrijding.nl  
i www.pestecongediertebestrijding.nl

Indien PESTEC Ongediertebestrijding op grond van de PRI constateert dat er geen knaagdierenpopulatie aanwezig is en hiertoe tevens geen dreiging bestaat, dan bestaat de strategie uit het uitvoeren van monitoring.

De **monitoring** bestaat uit **fysieke inspecties** die door het professioneel bedrijf worden uitgevoerd en waarbij wordt gecontroleerd op de aanwezigheid van een knaagdierenpopulatie en waarbij bijzondere aandacht uitgaat naar:

- a) Uitwerpselen van ratten en of muizen;
- b) Poot- en staartafdrukken van ratten en/of muizen;
- c) Knaagschade;
- d) De opname van (niet-toxisch) lokaas;
- e) Kadavers van dieren;
- f) Andere sporen van ratten en/of muizen activiteit.

Toelichting. Monitoring kan worden uitgebreid met het gebruik van andere monitoringstechnieken, zoals camera's.

**Monitoren** kan, naast de fysieke inspecties, ook met behulp van

- a) Non Toxic
- b) Kastval
- c) Inloopval
- d) Klem

### **Noot:**

Het aantal in te zetten klemmen en/of vallen, is minder zijn, dan wanneer met klemmen en/of vallen een niet chemische bestrijding wordt uitgevoerd tijdens de reguliere aanpak.

PESTEC Ongediertebestrijding maakt daarbij in de praktijk gebruik van 2 soorten documenten bij het toepassen van IPM Knaagdierbeheersing

1 Maakt bij bedrijven en verschillende opdrachtgevers gebruik van het aanwezig IPM Knaagdierbeheersingsdocument zoals in Pestscan staat

2 Bij particulieren wordt gebruik gemaakt van een algemeen informerend document en van een IPM Knaagdierbeheersingsformulier (zie bijlages)





## Hoofdstuk 4 IPM Uitvoering: Strategie en PvA: Procedure habitatmanagement



### Pestec Ongediertebestrijding

Alexander Flemingstraat 8

3261MA Oud-Beijerland

t 015-8872269

e [sales@pestecongediertebestrijding.nl](mailto:sales@pestecongediertebestrijding.nl)

i [www.pestecongediertebestrijding.nl](http://www.pestecongediertebestrijding.nl)

Indien PESTEC Ongediertebestrijding op grond van de PRI constateert dat er een knaagdierenpopulatie aanwezig is en hiertoe tevens een ongewenste dreiging ontstaat kan habitatmanagement worden geadviseerd om de populatie knaagdieren tot een aanvaardbaar niveau te reduceren.

Habitatmanagement gaat altijd samen met monitoring

Bij de habitatmanagement maatregelen kunnen bestaan uit:

- Bouwtechnische aanpassingen
- Aanpassingen in de groenvoorziening
- Reinigingsmaatregelen
- Voorlichting
- Organisatorische maatregelen

PESTEC Ongediertebestrijding maakt daarbij in de praktijk gebruik van 2 soorten documenten bij het toepassen van IPM Knaagdierbeheersing

1 Maakt bij bedrijven en verschillende opdrachtgevers gebruik van het aanwezig IPM Knaagdierbeheersingsdocument zoals in Pestscan staat

2 Bij particulieren wordt gebruik gemaakt van een algemeen informerend document en van een IPM Knaagdierbeheersingsformulier (zie bijlages)





### **Pestec Ongediertebestrijding**

Alexander Flemingstraat 8

3261MA Oud-Beijerland

t 015-8872269

e [sales@pestecongediertebestrijding.nl](mailto:sales@pestecongediertebestrijding.nl)

i [www.pestecongediertebestrijding.nl](http://www.pestecongediertebestrijding.nl)

Indien uit de PRI blijkt dat de knaagdierpopulatie niet effectief genoeg kan worden bestreden door het uitvoeren van habitatmanagement kan overgegaan worden naar niet-chemische bestrijding. Niet-chemische bestrijding is gericht op het bestrijden van knaagdieren zonder gebruik te maken van aangewezen rodenticiden en gaat altijd samen met het nemen van habitatmanagement.

PESTEC Ongediertebestrijding streeft ernaar om zoveel mogelijk gebruik te maken van niet-chemische bestrijdingsmethoden zoals bijvoorbeeld klemmen of inloopvallen.

Wanneer de niet-chemische bestrijding het gewenste resultaat heeft gegeven heeft, wordt overgegaan naar habitatmanagement in combinatie met monitoring.

PESTEC Ongediertebestrijding maakt daarbij in de praktijk gebruik van 2 soorten documenten bij het toepassen van IPM Knaagdierbeheersing

1 Maakt bij bedrijven en verschillende opdrachtgevers gebruik van het aanwezig IPM Knaagdierbeheersingsdocument zoals in Pestscan staat

2 Bij particulieren wordt gebruik gemaakt van een algemeen informerend document en van een IPM Knaagdierbeheersingsformulier (zie bijlages)



## Hoofdstuk 4 IPM Uitvoering: Strategie en Plan van Aanpak: Procedure chemische bestrijding



**Pestec Ongediertebestrijding**  
Alexander Flemingstraat 8  
3261MA Oud-Beijerland  
t 015-8872269  
e [sales@pestecongediertebestrijding.nl](mailto:sales@pestecongediertebestrijding.nl)  
i [www.pestecongediertebestrijding.nl](http://www.pestecongediertebestrijding.nl)

Indien sprake is van een knaagdierpopulatie die niet voldoende effectief bestreden kan worden met niet-chemische bestrijdingsmaatregelen dan bestaat de strategie en uitvoering van habitatmanagement en het inzetten van niet-chemische bestrijding in combinatie met aangewezen rodenticiden door PESTEC Ongediertebestrijding. Bij het inzetten van aangewezen rodenticiden worden het punt 7.5.2 van het CIK in acht genomen evenals bij een reguliere bestrijding het punt 7.5.3 en 7.5.5, 7.5.6, 7.5.7 7.5.8 en 7.5.9

Minstens 10 dagen wordt een niet-chemische bestrijding uitgevoerd volgens de reguliere bestrijding waarbij 2 keer wordt gecontroleerd voordat over gegaan wordt naar een chemische bestrijding.

Wanneer de inzet van de aangewezen rodenticiden het gewenste resultaat heeft gegeven wordt overgegaan naar habitatmanagement in combinatie met monitoring. De restanten ingezette rodenticiden worden op de aangewezen manier afgevoerd.

Pestec Ongediertebestrijding geeft ook in de documentatie aan hoe lang zij denken aangewezen chemisch producten te gebruiken.

Maximaal na 35 dagen wordt geëvalueerd en eventueel kan gemotiveerd de chemische bestrijding worden voortgezet gedurende een aantal omschreven dagen.

Het streven van Pestec Ongediertebestrijding is zo weinig mogelijk aangewezen rodenticiden in te zetten en deze ook snel mogelijk af te voeren als de knaagdierenproblemen zijn opgelost.

PESTEC Ongediertebestrijding maakt daarbij in de praktijk gebruik van 2 soorten documenten bij het toepassen van IPM Knaagdierbeheersing

1 Maakt bij bedrijven en verschillende opdrachtgevers gebruik van het aanwezig IPM Knaagdierbeheersingsdocument zoals in Pestscan staat

2 Bij particulieren wordt gebruik gemaakt van een algemeen informerend document en van een IPM Knaagdierbeheersingsformulier (zie bijlages)



## Hoofdstuk 4 IPM Uitvoering: Strategie en Plan van Aanpak: Procedure noodsituatie



**Pestec Ongediertebestrijding**  
Alexander Flemingstraat 8  
3261MA Oud-Beijerland  
t 015-8872269  
e [sales@pestecongediertebestrijding.nl](mailto:sales@pestecongediertebestrijding.nl)  
i [www.pestecongediertebestrijding.nl](http://www.pestecongediertebestrijding.nl)

PESTEC Ongediertebestrijding zet direct aangewezen rodenticiden in als er volgens hun sprake is van een noodsituatie zoals hieronder is vermeld onder d.

### **Bij een noodsituatie volgt PESTEC Ongediertebestrijding de volgende procedure:**

- a) PESTEC Ongediertebestrijding voert monitoring uit; en
- b) PESTEC Ongediertebestrijding en/of de opdrachtgever zijn gestart met het uitvoeren van habitat management;
- c) PESTEC Ongediertebestrijding heeft – conform paragraaf 7.6 – een schriftelijke bevestiging dat de opdrachtgever instemt met de hiervoor genoemde punten a en b.
- d) PESTEC Ongediertebestrijding is gestart met het uitvoeren van niet- chemische bestrijdingsmaatregelen; en
  - Het professionele bedrijf heeft reden aan te nemen dat bij het treffen van de maatregelen als monitoring, habitat management en niet-chemisch de ratten- en/of muizenpopulatie substantieel zal toenemen; of
  - Er is sprake van een acute bedreiging voor de volks- en/of diergezondheid; of
  - De aanwezigheid van de ratten- en/of muizenpopulatie leidt tot grote schade.
- e) Zodra de noodsituatie is opgeheven wordt overgegaan naar habitatmanagement en monitoren
- f) Bij de aanvang van de noodsituatie is een introductiegesprek gevoerd, een dossier aangelegd, een PRI gemaakt en een PVA met daarin een Strategie opgesteld in het PVA, waarna de uitvoering volgt.
- g) Wanneer een opdrachtgever de door hem uit te voeren habitatmanagement niet uitvoert of gaat uitvoeren worden alle geplaatste rodenticiden verwijderd.

PESTEC Ongediertebestrijding maakt daarbij in de praktijk gebruik van 2 soorten documenten bij het toepassen van IPM Knaagdierbeheersing

1 Maakt bij bedrijven en verschillende opdrachtgevers gebruik van het aanwezig IPM

Knaagdierbeheersingsdocument zoals in Pestscan staat

2 Bij particulieren wordt gebruik gemaakt van een algemeen informerend document en van een IPM Knaagdierbeheersingsformulier (zie bijlages)



## Hoofdstuk 4 IPM Uitvoering: Evaluatie en ondertekening



**Pestec Ongediertebestrijding**  
Alexander Flemingstraat 8  
3261MA Oud-Beijerland  
t 015-8872269  
e [sales@pestecongediertebestrijding.nl](mailto:sales@pestecongediertebestrijding.nl)  
i [www.pestecongediertebestrijding.nl](http://www.pestecongediertebestrijding.nl)

### Evaluatie

De uitvoering van het plan van aanpak wordt regelmatig door de professional geëvalueerd, doch tenminste eenmaal per jaar. Als onderdeel van het plan van aanpak wordt de PRI (Plaagdier Risico Inventarisatie) als bedoeld meegenomen in de evaluatie.

PESTEC Ongediertebestrijding maakt daarbij in de praktijk gebruik van 2 soorten documenten bij het toepassen van IPM Knaagdierbeheersing

1 Maakt bij bedrijven en verschillende opdrachtgevers gebruik van het aanwezig IPM Knaagdierbeheersingsdocument zoals in Pestscan staat

2 Bij particulieren wordt gebruik gemaakt van een algemeen informerend document en van een IPM Knaagdierbeheersingsformulier (zie bijlages)



### Ondertekening

Het IPM-Knaagdierenbeheersing dossier wordt drie maal ondertekend door de opdrachtgever:

- Na het introductiegesprek wordt een PRI opgesteld en daar vloeit een Plan van Aanpak uit en de ondertekening door de opdrachtgever en de plaagdierbeheerser geldt voor alle 3 facetten.
- Na het uitvoeren van de evaluatie

PESTEC Ongediertebestrijding maakt daarbij in de praktijk gebruik van 2 soorten documenten bij het toepassen van IPM Knaagdierbeheersing

1 Maakt bij bedrijven en verschillende opdrachtgevers gebruik van het aanwezig IPM Knaagdierbeheersingsdocument zoals in Pestscan staat

2 Bij particulieren wordt gebruik gemaakt van een algemeen informerend document en van een IPM Knaagdierbeheersingsformulier (zie bijlages)

## Hoofdstuk 4 IPM Uitvoering: Rattenmonitor en Resistentiemanagement



**Pestec Ongediertebestrijding**  
Alexander Flemingstraat 8  
3261MA Oud-Beijerland  
t 015-8872269  
e [sales@pestecongediertebestrijding.nl](mailto:sales@pestecongediertebestrijding.nl)  
i [www.pestecongediertebestrijding.nl](http://www.pestecongediertebestrijding.nl)

### Rattenmonitor

PESTEC Ongediertebestrijding is momenteel nog niet voornemens zich aan te melden bij de Rattenmonitor van het RIVM. Wel gaat de informatie rechtstreeks vanuit PestScan naar de Rattenmonitor

### Resistentiemanagement

Als onderdeel van resistentiemanagement verzamelt PESTEC Ongediertebestrijding waar mogelijk informatie over verminderde werking en mogelijke resistentie in ratten en/of muizen tegen middelen op basis van de door het Ctgb aangewezen stoffen die het bedrijf op locatie heeft ingezet.

Informatie over geconstateerde verminderde werking geeft PESTEC Ongediertebestrijding door aan de toelatingshouder van deze middelen in de vorm van een melding en legt deze melding vast in het dossier.

PESTEC Ongediertebestrijding zal voor zover binnen hun vermogen rekening houden met resistentiemanagement.



Pestec Ongediertebestrijding  
Alexander Flemingstraat 8  
3261MA Oud-Beijerland  
t 015-8872269  
e sales@pestecongediertebestrijding.nl  
i www.pestecongediertebestrijding.nl

**IPM Knaagdierbeheersing  
=  
Samenwerken**

### **Beheersing ratten- en/of muizenoverlast**

U heeft last van ratten en muizen en heeft PESTEC gevraagd om het probleem op te lossen. Het uitgangspunt van onze werkwijze is dat chemische bestrijding (ratten- en muizengif) het laatste redmiddel is. De werkwijze van Pestec staat ook omschreven op de website.

Standaard wordt bij iedere klant monitoring en habitatmanagement uitgevoerd. Dit betekent dat er voor gezorgd wordt dat de omgeving voor ongedierte -zoals ratten en muizen- zo onaantrekkelijk mogelijk is. Dit kan gebeuren door het weghalen van mogelijke schuilplekken, het weghalen van voedselbronnen, het aanbrengen van weringsmaatregelen om het binnendringen van ongedierte te voorkomen en het verbeteren van de hygiëne.

Mocht dit niet voldoende zijn dan kunnen klapvallen of inloopvallen worden ingezet (niet-chemische bestrijding). Mocht ook dat niet afdoende zijn, dan wordt na 2 maal een inspectie te hebben uitgevoerd binnen 10 dagen, overgegaan tot het inzetten van chemische bestrijding volgens voorschrift door de IPM knaagdieren gecertificeerde medewerker van PESTEC.

Het kan voorkomen dat, onder bepaalde omstandigheden (in het geval van een noodsituatie), een medewerker van PESTEC direct gifstoffen inzet in combinatie met het uitvoeren van een niet-chemische bestrijding en het uitvoeren van habitatmanagement.

### **Werkvolgorde**

In het IPM Inventarisatieformulier wordt door de medewerker van PESTEC een Plaagdier Risico Inventarisatie gemaakt zoals in het Handboek IPM Knaagdierbeheersing is omschreven. Aan de hand daarvan wordt een strategie bepaald en een Plan van Aanpak gemaakt. In het Plan van Aanpak staat hoe de overlast kan worden tegengegaan door de uitvoering van de geadviseerde strategie. Daaruit volgt een Plan van Uitvoering; dus hoe de overlast daadwerkelijk wordt opgelost.

### **Uitvoering werkzaamheden**

De medewerker van PESTEC werkt volgens IPM-knaagdierbeheersing zoals in het Handboek IPM Knaagdierbeheersing (HIK) is beschreven. Het handboek is te vinden op onze site [www.pestecongediertebestrijding.nl](http://www.pestecongediertebestrijding.nl).

Habitatmanagement is de belangrijkste factor bij het bestrijden van ongedierte. Uit de Plaagdier Risico Inventarisatie blijkt wat er aan habitatmanagement gedaan moet worden. De medewerker van PESTEC zal met u de te nemen acties bespreken. Uw medewerking kan daarbij nodig zijn. De gemaakte afspraken worden bevestigd, door het plaatsen van uw handtekening in het opgestelde en gezamenlijk besproken IPM Inventarisatie formulier.

De medewerker van PESTEC voert, wanneer nodig, zelf de niet-chemische- en chemische bestrijding uit.

## IPM-Knaagdierbeheersing Inventarisatieformulier

Opdrachtgever: .....

Naam: .....

Contactpersoon: .....

Adres: .....

Postcode en plaats: .....

Kamer van Koophandel nr.: .....

Telefoon: .....

Email: .....

<b>Introductie gesprek met opdrachtgever:</b>		
Toelichting gegeven op werkwijze en verantwoordelijkheden IPM-Knaagdierbeheersing en informatie document overhandigd?	ja	nee
Dossier verwerking besproken	ja	nee

<b>Risico inventarisatie</b>		
Overlast van zwarte rat?	ja	nee
Overlast van bruine rat?	ja	nee
Overlast van huismus?	ja	nee
Soort sporen en/of activiteiten:		nee
Soort sporen en/of activiteiten:		nee
Soort sporen en/of activiteiten:		nee
Risico voor mens, dier of milieu?	Ja	Nee
Economische risico's?	ja	nee
Lage/ hoge plaagdruk?	ja	nee
Is er een analyse/evaluatie van de historie van plaagdieren?	ja	nee
Zijn eerdere bestrijdingsactie 's uitgevoerd?	ja	nee
Neemt de populatie toe?	ja	nee
Is er een gevaar voor de volksgezondheid?	ja	nee
Is er sprake van economische schade?	ja	nee
Ligt de locatie in een natuurgebied?	ja	nee
Zijn er verplichtingen waar aan voldaan moet worden?	ja	nee
Zijn preventieve maatregelen (=habitatmanagement) mogelijk?	ja	nee
Is er sprake van een noodsituatie?	ja	nee
Soort noodsituatie: Economisch/volksgezondheid/toename populatie		
Beschrijving noodsituatie: .....		
Zijn er schuilplekken in de omgeving?	ja	nee
Evaluatie nodig?	ja	nee



## Strategiebepaling en Plan van aanpak

<b>Geen ratten en/of muizenpopulatie:</b> <b>Monitoring</b> ..... klapvallen/inloopvallen uitgezet	ja	nee
--	----	-----

<b>Geen ratten en/of muizenpopulatie + dreiging ratten- en/of muizenpopulatie</b> <b>Monitoren + habitatmanagement</b> ..... klapvallen/inloopvallen uitgezet	ja	nee
---	----	-----

<b>Wel ratten- en/of muizenpopulatie:</b> <b>Monitoren + habitatmanagement + niet chemische bestrijding</b> ..... klapvallen/inloopvallen uitgezet	ja	nee
--	----	-----

<b>Wel ratten- en/of muizenpopulatie + niet chemische bestrijding niet effectief:</b> <b>Monitoren + habitatmanagement + niet chemische bestrijding + chemische bestrijding</b> ..... klapvallen uitgezet Opname binnen 10 dagen na 2 x controleren Doorgaan met klapvallen/inloopvallen ..... lokazen uitgezet van het product .....	ja	nee
	ja	nee
	ja	nee

<b>Wel ratten- en/of muizenpopulatie + NOODSITUATIE:</b> <b>Monitoring + habitatmanagement + niet chemische bestrijding + chemische bestrijding</b> ..... klapvallen/inloopvallen uitgezet ..... lokazen uitgezet van het product .....	ja	nee
--	----	-----

<b>Aanpassing Plan van Aanpak nodig:</b> Reden aanpassing: ..... .....	ja	nee
---	----	-----

<b>Habitatmanagement (uitgevoerd bij alle strategieën!)</b>		
<b>Afvoeren dichtmaken:</b> hemelwater afvoer, riolering, afwateringsysteem en.....	ja	nee
<b>Leidingen en gaten dichtmaken:</b> gaten, stootvoegen, ventilatiesystemen, kabelgoten, leidingkoven, wandafsluitingen, roldeuren en .....	ja	nee
<b>Goederen en materialen:</b> gevel vrij van opslag, schuilplekken verwijderen, ingangscntrole en .....	ja	nee
<b>Groenvoorziening:</b> schuilplekken verwijderen, begroeiing langs gevels, op snoeien struiken, grasmaaien en .....	ja	nee
<b>Hygiene verbeteren:</b> vuilcontainers, zwerfvuil, schoonmaakplan en .....	ja	nee
<b>Overige habitatmanagement maatregelen:</b> .....	ja	nee

<b>Uitvoering Plan van Aanpak</b>		
Uitvoeren monitoren Frequentie van inspectie: .....	ja	nee
Uitvoeren van habitatmaatregelen	ja	nee
Uitvoeren van niet-chemische bestrijding Frequentie van inspectie: .....	ja	nee
Uitvoeren van chemische bestrijding Frequentie van inspectie: .....	ja	nee
Uitvoering van noodsituatie Frequentie van inspectie: .....	ja	nee
Overige zaken: Kadavers/keutels opgeruimd door Pestec / eigenaar .....		

<b>Akkoord opdrachtgever</b>	
<b>Introductiegesprek, Strategie + PvA + evaluatie</b>	
<b>Datum:</b> .....	<b>Naam:</b> .....

## Plattegrond

Genummerde plaatsen aangegeven t.b.v. monitoring, habitatmanagement, niet-chemische bestrijding en chemische bestrijding

**Plattegrond:** monitoring = **M**; Habitatmanagement = **H**; niet-chemische bestrijding = **N**;  
Chemische bestrijding = **R**



Datum:01-12-2024

Plan van aanpak inzake plaagdierpreventie op uw bedrijf  
Gebaseerd op CIK 2023

**Aanbevelingen voor uw locatie**

- A. Plaagdieren muizen/ratten
- B. Installatiekosten
- C. Digitaal Logboek Pestscan

**Service-detail**

	Omschrijving	Bezoekfrequentie	Kosten
A.	Het leveren van diensten/producten cq bestrijding van muizen/ratten/vliegen (incl. installatie) 8 keer per jaar nieuwe platen en een keer per 3 jaar nieuwe lampen op nacalculatie.	8x bezoeken per jaar	€585 (per kwartaal)
B.	Installatiekosten eenmalig	Eenmalig	€375,-
C.	Digitaal logboek Pestscan	Aanwezig	Aanwezig

**Totale kosten per kwartaal: €585,-**

**Productinformatie**

Nummeren lokazen, plattegrond, overzicht bestrijdingsmiddelen en logboek.  
Deze overeenkomst is op basis van ons PESTEC (h.o.d.n.: PESTEC Ongediertebestrijding) rapportagesysteem en wordt aangegaan voor de duur van minimaal een jaar, waarna stilzwijgende verlenging met de overeengekomen contractduur, tenzij de overeenkomst uiterlijk drie maanden voor vervaldatum schriftelijk wordt opgezegd. Op de overeengekomen tarieven zal jaarlijks indexering plaatsvinden. Alle genoemde bedragen zijn exclusief BTW. De werkzaamheden zullen plaatsvinden op werkdagen tussen 08.00 – 17.00 uur met uitzondering van zon- en officiële feestdagen ter bestrijding, zowel curatief als preventief. Voorrijkosten, manuren en materialen zijn in de bovenstaande prijs inbegrepen, tenzij apart is vermeld.

**Risico-inventarisatie & Arbo-zaken**

**Rekening houden met**

De gekozen behandelmethode is noodzakelijk, juist, veilig en wettelijk toegestaan.

### Asbest

Zijn er asbestproducten aanwezig op locatie?	Nee
Kunnen onze werkzaamheden plaatsvinden zonder contact met of verstoring van asbest(producten) op de locatie?	Ja

## Opdrachtbevestiging

### Algemene Voorwaarden

- a) Deze overeenkomst wordt na verstrijken van de overeengekomen duur telkens van rechtswege met de overeengekomen contractduur verlengd, tenzij de overeenkomst uiterlijk drie maanden voor de vervaldatum schriftelijk wordt opgezegd. Bij de aanvang van ieder kalenderjaar zal indexering van de overeengekomen contractprijs plaatsvinden aan de hand van het C.B.S.-prijsindexcijfer voor de gezinsconsumptie werknemersgezinnen ten aanzien van het gemiddelde prijsindexcijfer van het daaraan voorafgaande jaar, dan wel aan de hand van, van toepassing zijnde aantoonbare kostenwijzigingen of conform de eventueel voor enig kalenderjaar van toepassing zijnde wettelijke prijzenbeschikking.
- b) De overeenkomst sluit uit de bestrijding van ongedierte in goederen of ruimten waarbij gassing noodzakelijk zijn. Gassing dienen separaat en additioneel geoffereerd te worden.
- c) PESTEC Ongediertebestrijding geeft garantie op materiaal- en constructiefouten gedurende een jaar na aanschaf- c.q. opleveringsdatum.
- d) Bij de aanbiedingsprijs is geen rekening gehouden met de huur van steigerwerk, hoogwerker(s) en andere klimmaterialen. Indien deze noodzakelijk blijken te zijn zullen de kosten hiervan separaat aan u in rekening worden gebracht.
- e) Alle genoemde en vermelde bedragen zijn exclusief BTW en zullen aan het begin van elk kwartaal worden gefactureerd. De betalingstermijn is 14 dagen.

Op alle leveringen, transacties, services en gebruikersrechten zijn de Algemene Voorwaarden van toepassing, welke zijn gedeponneerd bij de Kamer van Koophandel Haaglanden. Een kopie hiervan wordt u op uw verzoek toegezonden of kunt u inzien via de website:

[www.pestecongediertebestrijding.nl](http://www.pestecongediertebestrijding.nl)

Pestec Ongediertebestrijding zal voor de hier bovengenoemde locatie de preventie en bestrijding verzorgen volgens het handboek IPM- knaagdierbeheersing (CIK). Terug te vinden op de website of het digitale logboek.

Acceptatie: Wij willen streven naar een minimale plaagdier druk. Wat willen streven naar het wegnemen van de totale overlast. Dit is helaas niet altijd haalbaar. Samen met de opdrachtgever zullen we het tot een minimum proberen te beperken.

## IPM 2023

Pestec Ongediertebestrijding werkt conform het nieuwe certificatie schema IPM 2023. Kort samengevat komt het er op neer dat het inzetten van gifstoffen als laatste redmiddel beschouwd worden. Echter weten wij dat dit in veel gevallen niet haalbaar is. Wel zullen wij ons moeten conformeren aan die nieuwe richtlijnen. Heeft u zelden of geen overlast, dan verandert er voor u niet veel. Heeft u structureel overlast van ratten of muizen, dan dienen wij bij elk bezoek een plaagdier risico inventarisatie te doorlopen. Dit is een digitaal document wat gekoppeld staat binnen uw online logboek. Tevens maken wij aanbevelingen (foto's) die u verplicht bent om op te volgen. Indien u als opdrachtgever hier niet aan mee werkt, dan mogen wij geen bestrijding met gifstoffen starten. Dit laatste geldt ook voor dit plan van aanpak. Dit moet door beide partijen verplicht ondertekend zijn en in het digitale logboek worden geplaatst.

Zonder dit document mag er geen bestrijding plaatsvinden op uw locatie.

### Opdrachtgever:

Naam:	Fundis Vastgoed
Adres:	Antwerpseweg 7
Postcode/Woonplaats:	2803 PB Gouda
Naam contactpersoon:	Dennis Disseldorp
Telefoonnummer:	06-28449219
E-mailadres facturatie:	dennis.disseldorp@fundisvastgoed.nl facturen@welthuis.nl
E-mailadres rapportage:	dennis.disseldorp@fundisvastgoed.nl en meldpunt@fundisvastgoed.nl
KVK nummer:	holding B.V.-29048284 29048285
Preventie van:	muizen/ratten/vliegen

Opdrachtgever geeft opdrachtnemer Pestec Ongediertebestrijding BV. de opdracht om volgens het plan van aanpak de plaagdierpreventie op de onderstaande locatie te verrichten.

Locatie:	Brechtzijde 20
Ingangsdatum overeenkomst:	01-01-2025
Bezoekfrequentie:	8x per jaar
Duur overeenkomst:	1 jaar
Kwartaalbedrag (excl. btw)	€585,-
Geconstateerde risico's nav de plaagdier risico inventarisatie:	De opdrachtgever heeft een hoge hygiëne status binnen zijn bedrijf en ongedierte zoals ratten en muizen zijn zeer onwenselijk. Opdrachtgever denkt continu mee om hierin verbetering te krijgen. Opdrachtgever is zich bewust van de risico's en wil absoluut geen muizen of ratten op zijn bedrijf en geeft hierin volledige medewerking. Het risico blijft omdat er in en uitgelopen wordt in dit gebouwen en er voedsel aanwezig is in de kamers en keukens.



	<p>Dit willen we graag voorkomen en zal waarschijnlijk niet met habitat management te voorkomen zijn. Daarom kiezen we er ook voor om binnen en buiten en rondom een niet chemische bestrijding uit te voeren samen met een goed habitat management.</p>
Strategie van bestrijding:	<p>Op het bedrijf wordt enkel door Pestec Ongediertebestrijding buitenom en binnen met klemmen getracht de populatie laag te houden. Binnen en buiten controleert Pestec Ongediertebestrijding zelf de werkzaamheden uit.</p>
Verantwoordelijkheid:	<p>Pestec Ongediertebestrijding verzorgt minimaal 8x per jaar de fysieke inspectie. Hierbij wordt gekeken naar de aanwezige plaagdierdruk. Tevens wordt er een afweging gemaakt of de huidige strategie voldoet en of de situatie op het bedrijf gewijzigd is. Tijdens de inspectie controleren we alle lokaasdepots en klemmen. Het is verboden om zelf gifstoffen toe te passen of de lokaasdepots te verplaatsen zonder overleg.</p> <p>Opdrachtgever is verantwoordelijk voor het oplossen van de aanbevelingen die door Pestec Ongediertebestrijding worden gedaan. Dit heeft de hoogste prioriteit.</p>
Belangrijk:	<p>Om tijdens de reguliere bezoeken chemische middelen in te zetten is het van belang dat het habitat management op orde is (Habitat Management is met andere woorden: aanbevelingen en adviezen die wij u doen en die geregistreerd staan in uw online logboek en bezoekrapportage).</p> <p>Indien dit niet het geval is, mogen wij geen chemische middelen inzetten.</p> <p>Indien wij op u bedrijf standaard geen chemische middelen inzetten en willen overschakelen naar het inzetten van chemische middelen dan doen wij dit onder het protocol: noodsituatie. Hierbij dient u wel direct te starten met het oplossen van de aanbevelingen/verbeteren habitat management. Indien u dit niet doet mogen wij geen chemische middelen inzetten.</p>

Acceptatie & resultaat	We willen streven naar een minimale plaagdierdruk. We willen streven naar het wegnemen van de totale overlast. Dit is helaas niet altijd haalbaar. Samen met opdrachtgever zullen we het tot een minimum proberen te beperken. Opdrachtgever is op de hoogte dat enkel bij leegstand van een bedrijf een 0 stand mogelijk is.
------------------------	---

- U gaat akkoord met de Algemene Voorwaarden van Pestec Ongediertebestrijding. Deze zijn terug te vinden op [www.pestecongediertebestrijding.nl](http://www.pestecongediertebestrijding.nl).

## INHOUD WERKZAAMHEDEN

Pestec Ongediertebestrijding zal voor opdrachtgever op bovengenoemde locatie de preventie en bestrijding verzorgen volgens het handboek IPM-knaagdierbeheersing (CIK).

Het doel van het HIK is om samen met u als opdrachtgever een verantwoord beleid uit te voeren mbt de inzet van biocide. Dit willen we bereiken door volgens IPM (Integrated Pest Management) methodiek te werken. Dit houdt in om zo veel mogelijk maatregelen te treffen, waardoor overlast van ratten en muizen binnen en buiten uw pand voorkomen kan worden. Het inzetten van biocide is hierbij het laatste redmiddel en het is dan ook niet toegestaan om preventief biocide te plaatsen om een plaag te voorkomen.

Het is daarom van belang dat u als opdrachtgever op de hoogte bent van de regels die er gelden binnen het CIK. Tevens dient u op de hoogte te zijn van de werkwijze van Pestec Ongediertebestrijding en het belang van het opvolgen van de aanbevelingen die wij u kunnen geven. Deze aanbevelingen vindt u terug op de bezoekerportage (PDF op e-mail na ieder bezoek) en in uw digitale logboek waar u 24/7 toegang tot heeft.

Wat kunt u inzien in uw digitale logboek:

- Rapporten
- Statistiek en analyse
- Documenten en certificaten
- Plattegrond van uw locatie
- Aanbevelingen
- Management Dashboard
- Planningsagenda



## Hoe gaat Pestec Ongediertebestrijding te werk:

### Dossier

Er wordt voor u binnen ons digitale logboek een klantdossier aangemaakt. Hierin staat onder 'documenten' het plan van aanpak opgeslagen. Dit is voor beide partijen altijd inzichtelijk. Het is ook van belang dat u dit plan van aanpak heeft ondertekend. Dit omdat we anders onder geen enkele voorwaarden biocide op uw bedrijf mogen toepassen.

### Plaagdier risico inventarisatie

Alvorens wij op uw bedrijf biocide gaan inzetten, zullen wij een plaagdier risico-inventarisatie moeten uitvoeren. Dit is een checklist waarbij wij beoordelen of er binnen het IPM alles aan gedaan is om de overlast van schadelijke knaagdieren te voorkomen. Binnen deze inventarisatie zullen wij ook de nodige aanbevelingen doen die u dient op te volgen, alvorens wij biocide mogen inzetten.

### Plan van aanpak

Binnen het plan van aanpak staat beschreven wat onze standaard bezoekfrequentie is, het soort detectiesysteem en bijzondere afspraken die we samen vastleggen.

De uitvoering van het plan van aanpak wordt door ons verzorgd en vastgelegd binnen ons digitale registratiesysteem (uw digitale logboek). Nadat wij bij u een inspectie hebben uitgevoerd en we dienen biocide in te zetten, wordt dit met u besproken. U dient alvorens ook de openstaande aanbevelingen uit te voeren indien deze aanwezig zijn. Het plan van aanpak kan ook te allen tijde bijgestuurd worden.

### Medewerkingsplicht

Opdrachtgever is verplicht hieraan mee te werken, met het uitvoeren van monitoring en habitat management. Dat wil zeggen: het constateren van overlast, communiceren met Pestec Ongediertebestrijding en het opvolgen van aanbevelingen. Indien opdrachtgever hier geen gehoor aan geeft, dan zal Pestec Ongediertebestrijding geen biocide toepassen. Tevens maken we hiervan een melding die in ons systeem wordt vastgelegd.

### Frequentie van inspecties

Pestec Ongediertebestrijding heeft vastgelegd in het plan van aanpak wat de standaard bezoekfrequentie is. Tijdens deze inspectie worden alle detectiepunten geïnspecteerd en worden aanbevelingen gedaan waarmee u door aanpassingen in uw bedrijf en bedrijfsvoering overlast van schadelijke knaagdieren kan voorkomen. Mochten er tijdens de routine-inspectie blijken dat er overlast van schadelijke knaagdieren is, dan wordt er alvorens het inzetten van biocide een nieuw plaagdier risico-inventarisatie doorlopen. Extra benodigde bezoeken zullen volgens het plan van aanpak extra aan u worden doorberekend. Nadat de overlast van schadelijke knaagdieren verdwenen is, wordt het biocide verwijderd en vind de monitoring/detectie weer plaats met klemmen en non tox blocks.

### Melden van overlast

Indien u overlast constateert is het van belang dit direct te melden. Dit kan via uw digitale logboek als chatbericht of u kunt ons mailen op [info@pestecongediertebestrijding.nl](mailto:info@pestecongediertebestrijding.nl) of bellen naar 015-8872269.

### Plattegronden

Uw digitale logboek bevat een plattegrond van uw locatie met daarop de aanwezige detectiepunten. Hierop staan ook mogelijke insectenvangers (vliegenlampen), insectenmonitors etc. Het is van belang dat indien uw situatie mbt locatie veranderd, deze wijzigingen doorgevoerd worden op de

plattegrond.

Wij vragen daarom ook aan u als opdrachtgever om deze wijzigingen per e-mail aan ons door te geven.

#### **Detectiemateriaal**

Omdat het standaard (preventief) inzetten van biocide niet is toegestaan, wordt er door Pestec Ongediertebestrijding met klemmen of non-tox block gedetecteerd. Indien uw huidig detectiemateriaal hiervoor niet geschikt is, dient dit door ons vervangen te worden. Hiervoor zullen wij voor uitvoering bij u akkoord vragen.

#### **Habitat management**

Dit wil zeggen het treffen van maatregelen ter preventie en wering van knaagdieren populaties waaronder doch niet uitsluitend:

- \* Voorkomen van binnendringen door bouwtechnische aanpassingen
- \* Aanpassingen in de groenvoorziening rondom uw pand
- \* Reiniging en hygiëne op uw bedrijf/locatie
- \* Voorlichting aan personeel en aanwezigen op uw locatie
- \* Organisatorische maatregelen

#### **Bestrijding met biocide (chemische bestrijding)**

Indien er sprake is van een overlast die niet kan worden opgelost met een niet chemische bestrijding, dan bestaat de strategie uit het treffen van chemische bestrijdings maatregelen in combinatie met de uitvoering van habitat management en naar het oordeel van Pestec Ongediertebestrijding in combinatie met de niet chemische bestrijdingsmiddelen zoals klemmen en non tox blocks.

De keuze voor het chemische bestrijdingsmiddel zijn enkel voor Nederland toegelaten rodenticiden. Het gebruik en toepassen van kleefplaten waar muizen op vast komen te zitten zijn verboden. Tevens zijn wij niet aansprakelijk voor middelen die in het verleden door derden zijn aangebracht. U dient ook oude gifstoffen te verwijderen. Indien er door een incident los lokaas aanwezig is, dient dit direct opgeruimd te worden en afgevoerd te worden via het klein gevaarlijk afval.

#### **Noodsituatie**

Indien er sprake is van een grote knaagdier populatie en de situatie vraagt om het direct inzetten van chemische bestrijdingsmiddelen dan is dit onder strenge voorwaarden toegestaan. Er dient alvorens het inzetten van chemische middelen bij een noodsituatie te allen tijde een:

1. Door Pestec Ongediertebestrijding een monitoring uitgevoerd te zijn
2. Beide partijen zijn gestart met het uitvoeren van het habitat management.
3. Pestec Ongediertebestrijding heeft schriftelijke bevestiging nodig dat opdrachtgever instemt met bovenstaande voorwaarden ( 1 en 2)
4. Pestec Ongediertebestrijding heeft reden aan te nemen dat bij het treffen van de maatregelen, zoals monitoring, habitat management en niet-chemische methoden, de muizen en ratten populatie substantieel zal toenemen.
5. Er is sprake van acute bedreiging van de volks/en diergezondheid.
6. De aanwezigheid van ratten en/of muizenpopulatie tot grote schade leiden.

Schematisch ziet de strategie in het geval van een noodsituatie er als volgt uit:



#### Voorwaarden toepassen biociden

Bij de toepassing van chemische middelen (biociden) worden de geldende wet- en regelgeving in acht genomen. Er wordt uitsluitend gebruik gemaakt van de in Nederland toegelaten middelen. De toepassing van biocide vindt plaats in genummerde tamper-resistent lokaaskisten of andere lokaashouders. Deze zijn afgesloten, vastgezet. Ofwel verzwaard om verplaatsing te voorkomen.

#### Verwijderen van biociden

Nadat de termijn is verstreken of wanneer Pestec Ongediertebestrijding constateert dat de overlast voorbij of beheersbaar is, dienen alle aanwezige biocide verwijderd te worden conform de daarvoor geldende wet- en regelgeving.

Alle werkzaamheden en ingezette biocide worden geregistreerd in het digitale logboek. Hierin vindt u het toelatingsnummer en productinformatie over het ingezette biocide.

#### Evaluatie

Tenminste eenmaal per jaar wordt samen met opdrachtgever en Pestec Ongediertebestrijding een evaluatie uitgevoerd. Hierin wordt gekeken naar het effect van de gekozen strategie en mogelijke verbeterpunten.

Bij het tekenen van dit plan van aanpak/serviceovereenkomst gaat u akkoord met onze algemene voorwaarden en de onderstaande werkinstructie. De algemene voorwaarden zijn kosteloos bij Pestec Ongediertebestrijding op te vragen en zijn gedeponereerd bij de Kamer van Koophandel te Rotterdam.

#### Beslisboom / Werkinstructie

Uitgangspunt in onze werkzaamheden is dat er te allen tijde uitgegaan wordt dat de chemische bestrijding als laatste redmiddel volgt.

Standaard is bij iedere klant monitoring met chemische middelen/nontox van toepassing. Dit in combinatie met het habitat management. Deze term betekent dat de klant ervoor zorg draagt dat de omgeving voor ongedierte zeer onaantrekkelijk is. Dit door het weghalen van mogelijke

schuilplekken, het verbeteren van de hygiëne, het mogelijk weghalen van voedingsbronnen en het aanbrengen van bouwkundige maatregelen die het binnendringen van ongedierte voorkomen.

Monitoring vindt plaats met niet-chemische middelen (nontox) en klemmen. Deze klemmen dienen in de daarvoor bestemde lokaasdepots op strategische plekken geplaatst te worden en moeten mogelijke bijvangst van niet doelwit soorten voorkomen.


Indien er sprake is van een situatie waarbij het niet mogelijk is om ratten en muizen te bestrijden met niet-chemische middelen en het habitat management onvoldoende bijdraagt aan het terugdringen van de populatie, kunnen we opschalen naar chemische bestrijding. Volg hierbij altijd de regels/etiket op van het toegestane middel.

Onderstaande is de werkwijze bij een situatie zonder verhoogde plaagdierdruk. Hier dus monitoring met mechanische middelen/non tox i.c.m habitat management. Indien er sprake is van overlast die niet oplosbaar is door de eerste 3 stappen kunnen we overschakelen naar chemische bestrijding.

Bij onvoldoende resultaat van bovenstaande stappen ga je als volgt handelen:

Je schaaft op met meer vangmiddelen. Bijvoorbeeld door uitbreiding van het aantal chemische middelen.

#### Wat doe je bij een verhoogde plaagdier druk?



#### Wanneer mag je geen chemische middelen inzetten:

Indien het habitat management niet op orde is en klant verleent geen medewerking.

Hierbij is het vooral belangrijk dat deuren etc. afsluiten en er geen grote gaten of kieren zijn waar ratten/muizen door naar binnen kunnen dringen. Indien het een open stal systeem betreft of er is sprake van luchtinlaten via de deuren die niet muisdicht te maken zijn, onderbouw je dit in je plan van aanpak onder bijzonder omstandigheden.

### Noodsituatie

Indien je direct omschakelt naar chemische bestrijding (noodsituatie) dan is dit mogelijk. Echter doe je dit enkel en wanneer de opdrachtgever direct schade of gevaar loopt mbt de volksgezondheid, diergezondheid, kans op brand of andere schade veroorzaakt door de aanwezigheid van ratten en muizen. In dit geval mag je direct chemische middelen inzetten i.c.m. habitat management en niet chemische middelen zoals klemmen. Let op dat je te allen tijde de instructies van het etiket van het gevolgde middel opvolgt. Opdrachtgever dient hiervoor akkoord te geven via het tekenen van het plan van aanpak. Laat te allen tijde alle opdrachtbannen aftekenen door opdrachtgever. Indien deze niet aanwezig is laat dit dan aan je leidinggevende weten zodat hij opdrachtgever digitaal kan laten ondertekenen.



### Let op:

Plaats chemische middelen enkel alleen in verzwaarde of aan een vast punt bevestigde lokaasdepots om te voorkomen dat deze verplaatst worden. Plaats enkel en alleen chemische middelen in vaste vorm. Geen losse granen (plafondpotten uitgezonderd). Deze lokaasdepots dienen te zijn voorzien van een gevarensticker en nummering. Deze dient overeen te komen met de plattgrond in het dossier (Pestscaan). Kadavers van ratten en muizen die vergiftigd zijn dienen afgevoerd te worden met de daarvoor bestemde afvalstromen (klein chemisch afval). Bij agrarische bedrijven dient de opdrachtgever hier zorg voor te dragen. Dit ivm de hygiëne en het verspreiden van dierziekten. Dit is in onze Algemene Voorwaarden vastgelegd.

Als er bij de nacontrole blijkt dat er te weinig resultaat is kun je 2 conclusies trekken:

1. Indien er goede opname is en de doosjes zijn leeg, dan is de overlast groter dan gedacht. Graag extra doosjes bijplaatsen en een nacontrole inplannen.
2. Indien er goede opname en de overlast vermindert niet, en je vindt geen dode muizen, dan kan er sprake zijn van resistentie. Dit moet dan gemeld worden bij je leidinggevende.

De termijn waarin je rodenticiden plaatst moet tot een absoluut minimum beperkt worden. Indien dit niet mogelijk is mag je hier van af wijken. Echter dit moet wel onderbouwt worden in je rapportage. Dus duidelijk vermelden waarom je chemische middelen inzet en waarom je je termijn van inzet verlengt. Tevens is het van belang dat indien de situatie er naar vraagt je je bezoekfrequentie verhoogd. Zij als specialist bepaalt de opvolg termijn. Echter deze mag nooit langer zijn dan het SPC (etiket) op het te gebruiken chemisch middel.

Indien je merkt dat er alsnog een te hoge plaagdier druk aanwezig is, dan plan je extra tussentijdse bezoeken in.

Nadat je weer terugschakelde van rodenticiden naar non tox, dien je de chemische middelen te verwijderen. Deze dienen ingezameld te worden via de daarvoor bestemde afvalstromen.

Na de terugschakeling van chemische middelen naar non tox mag je gedurende 10 dagen niet direct terug overschakelen op de chemische bestrijding.

Registreer in ieder geval alles wat je doet en waarom je het doet. Waarom je gif inzet en wel middel je inzet. Leg ook duidelijk vast via de registratie punten waar je gif inzet en de hoeveelheid per lokaasdepot dat je inzet. Kijk deze met elk bezoek na.

#### Overlast voorbij?



Let ook op dat je bij geen overlast 50 procent van je klemmen maar op spanning hebt staan. Dit voorkomt onnodige bijvangst.

## IPM-Knaagdierbeheersing Risico inventarisatie

<b>Introductie gesprek met opdrachtgever:</b>		
Toelichting gegeven op werkwijze en verantwoordelijkheden IPM-Knaagdierbeheersing en informatiedocument overhandigd?	Ja	
Dossier verwerking besproken	Ja	

<b>Risico-inventarisatie</b>		
<b>Aandachtspunten terrein</b>	Ja	
Bestaan er goede procedures omtrent de inrichting van ruimtes zoals het plaatsen van afvalbakken	Ja	
Is de gevel vrij van opslag en materialen	Ja	
Is er sprake van begroeiing tegen de gevel		Nee
Is er sprake van goede hygiëne. Speciaal bij bijzondere punten. O.a. bij vuilcontainers	Ja	
Is het riolerings-, hemelwater-, en afwateringssysteem intact	Ja	
Zijn er factoren die de kans op aanwezigheid van ratten bevorderen? Welke? toegangsdeur vaak open.	Ja	
<b>Aandachtspunten gebouw:</b>		
Is er sprake van goede hygiëne	Ja	
Bestaan er goede procedures omtrent de inrichting van ruimtes zoals het plaatsen van afvalbakken	Ja	
Hoe is de kwaliteit van de (rot)deuren	Ja	
Is de gevel vrij van opslag en materialen	Ja	
Is er sprake van begroeiing tegen de gevel		Nee
Is er sprake van een deurbeleid? Het toezicht op het sluiten van deuren		Nee
Is er sprake van een hoog risico voor de volksgezondheid/ voedselveiligheid		Nee
Is het riolerings-, hemelwater-, en afwateringssysteem intact	Ja	
Welke sporen en/ of activiteiten van plaagdieren zijn er aangetroffen een enkel spoor van muizen keutels.	Ja	
Zijn de leidningen en doorvoeren naar binnen goed gedicht	Ja	Nee
Zijn er toegangen door gaten, stootvoegen, dilatatievoegen en ventilatiesystemen	Ja	Nee
Zijn er voedselbronnen aanwezig	Ja	
Hoe kunnen deze voedselbronnen worden afgeschermd/ gesaneerd goed schoonmaken	Ja	
<b>Aandachtspunten omgeving:</b>		
Landelijke omgeving		Nee
Stedelijke omgeving	Ja	
Natuurgebied of aangrenzend aan een natuurgebied		Nee
Bevindt de bron van de overlast zich op het terrein van de opdrachtgever		Nee
Is er een analyse/ evaluatie van de historie van de plaagdierproblemen	Ja	
Is er oppervlaktewater, sloot, kanaal in de omgeving aanwezig	Ja	

Is er sprake van een hoog risico voor de diergezondheid		Nee
Is er sprake van een hoog risico voor de volksgezondheid/ voedselveiligheid		Nee
Is er sprake van een hoog risico voor het openbaar belang (economisch, sociaal, milieu)		Nee
Object in de buurt met een hoog risico op rattenactiviteit, bv vuilverbranding, waterzuivering, Erz.		Nee
Zijn er factoren die de kans op aanwezigheid van ratten bevorderen? Welke? water en groen aanwezig	Ja	
Zijn er schuil en/ of nestmogelijkheden in de omgeving	Ja	
Zijn er voedselbronnen aanwezig	Ja	

Bij het tekenen van dit document gaat u akkoord met onze algemene voorwaarden. De algemene voorwaarden zijn kosteloos bij Pestec Ongediertebestrijding op te vragen en zijn gedeponeerd bij de Kamer van Koophandel te Rotterdam.

<b>Akkoord opdrachtgever</b>	
<b>Contract + Plan van aanpak + Risico-inventarisatie</b>	
Klant: Fundis Vastgoed	Pestec Ongediertebestrijding:
Datum: 03-12-2024	Datum: 01-12-2024.....
Naam: Dennis Disseldorp	Naam: Peter Hofland
Handtekening	Handtekening
	



Hieronder een voorbeeld van een plattegrond zoals weergegeven is in PestScan met daarin de genummerde vandaal bestendige lokdozen waarin zich of klemmen, non-tox lokzaken of rodenticiden bevinden al gelang het stadium van IPM-Knaagdierbeheersing op de betreffende locatie.

